

La présentation du test de positionnement en ligne

Vous êtes inscrits à Inal'FLE et vous allez passer un test en ligne pour préparer votre entrée en formation.

Vous allez répondre à des questions de :

- Compréhension orale
- Compréhension écrite
- Expression Ecrite Courte

Ce test sert à vous positionner dans le groupe le plus adapté à votre niveau, il est donc nécessaire de le passer

SEUL !



Il dure environ **1 heure**.

Avant le test : Préparez-vous !

Pour faire le test, vous vérifiez votre check List :



Vous avez un ordinateur connecté à internet.



Le logiciel Mozilla Firefox doit être installé sur votre ordinateur. Le test fonctionne seulement sur Mozilla Firefox, sinon, vous l'installez ! <https://www.mozilla.org/fr/firefox/new/>



Le son de votre ordinateur fonctionne bien.



Vous avez 1 heure de temps environ.



Vous n'avez pas de téléphone.

Vous n'avez pas de dictionnaire.

Le test de positionnement

1. Ouvrez le navigateur Mozilla Firefox.



2. Allez à l'adresse :

adcuefe-self.net




SELF
 - Système d'Evaluation en Langues à visée Formative -

Première visite ?
 Inscrivez-vous pour accéder aux tests

Déjà inscrit ?
 Cliquer sur "Connexion"

3. Cliquez sur **Inscription**.

4. Complétez les informations :

Les zones avec un astérisque rouge sont obligatoires

Nom *
 Prénom *
 Adresse mail *
 Langue maternelle
 Autre langue de référence
 Établissement (Université ou Institut) * INALCO
 Filière (UFR ou composante) * Cours de français
 Année d'étude * Autre
 Login *
 Mot de passe *
 Confirmation du mot de passe *

passé à

Login = nom.prénom

Mot de passe = VOTRE mot de passe
(à retenir !)

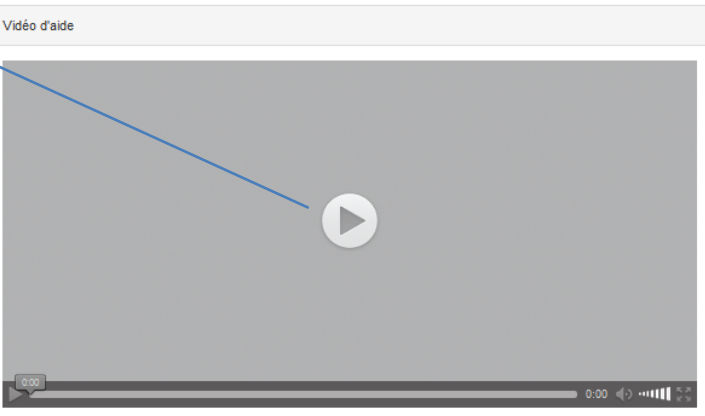
5. Regardez la vidéo d'aide.

Connexion à une session

Cliquez sur le bouton ci-dessous pour vous connecter à une session de test. Il vous sera demandé d'entrer le code de session.

[Se connecter à une session](#)

Vidéo d'aide



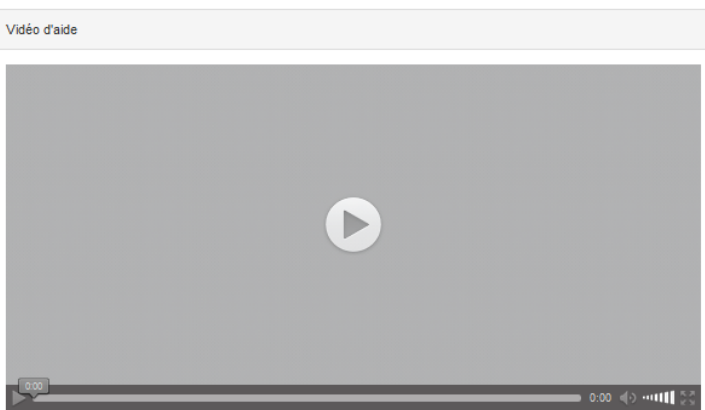
6. Cliquez sur **se connecter à une session.**

Connexion à une session

Cliquez sur le bouton ci-dessous pour vous connecter à une session de test. Il vous sera demandé d'entrer le code de session.

[Se connecter à une session](#)

Vidéo d'aide



7. Entrez le code de session :

inalco-637bh

8. Cliquez sur :

SELF-FLE_V5-2024-25-Inal'PLUS

Presentation of the online placement test

You are registered for Inal'FLE and are about to take an online test to prepare for your course.

You will answer questions of:

- Oral comprehension
- Written comprehension
- (Short) written expression

This test is designed to place you in the group best suited to your level, so it's essential that you take it **ALONE!**



It lasts about 1h.

Before the **test**: Get ready!

Here is a check list to use before taking the test



You have a computer with internet connexion.



Mozilla Firefox must be installed on your computer. Since the test only works under Mozilla Firefox, you must install it if necessary.
<https://www.mozilla.org/en-US/firefox/new/>



The sound of your computer is working.



You have about 1h to take it peacefully.



You do not have a phone next to you.
 You do not have a dictionnary next to you.

Le test de positionnement

1. Open Mozilla Firefox



2. Go to the following webpage

adcuefe-self.net




INNOVA LANGUES
 SELF
 - Système d'Evaluation en Langues à visée Formative -

Première visite ?
 Inscrivez-vous pour accéder aux tests
Inscription

Déjà inscrit ?
 Cliquer sur "Connexion"
 Connexion

3. Click on **Inscription**.

4. Complete the information

Les zones avec un astérisque rouge sont obligatoires

Nom *
 Prénom *
 Adresse mail *
 Langue maternelle
 Autre langue de référence
 Établissement (Université ou Institut) * INALCO
 Filière (UFR ou composante) * Cours de français
 Année d'étude * Autre
 Login *
 Mot de passe *
 Confirmation du mot de passe *
 Valider

passer à

Login = nom.prénom

Mot de passe = your password (to remember)

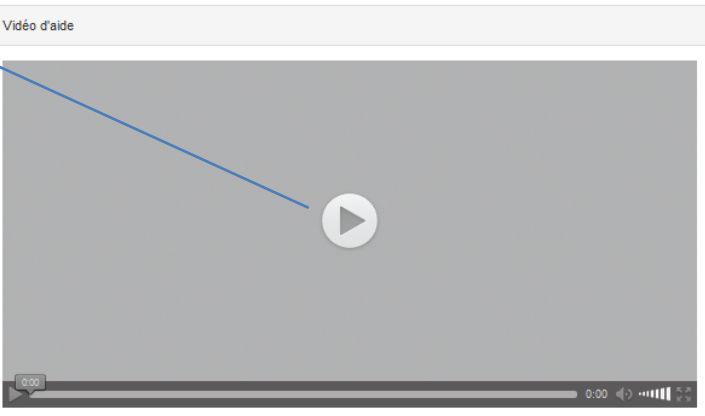
5. Watch the tutorial video

Connexion à une session

Cliquez sur le bouton ci-dessous pour vous connecter à une session de test. Il vous sera demandé d'entrer le code de session.

[Se connecter à une session](#)

Vidéo d'aide



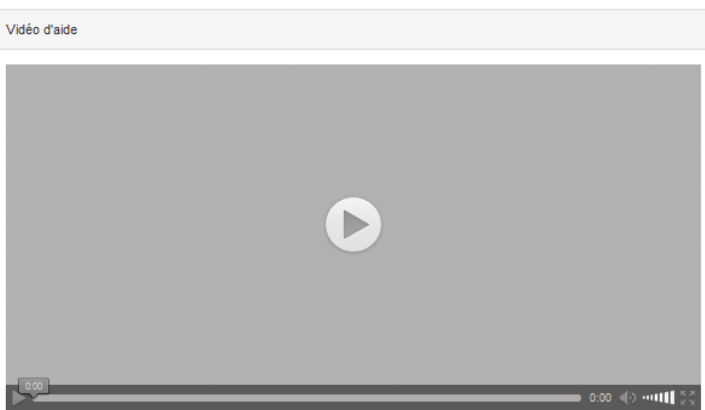
6. Click on **se connecter à une session**

Connexion à une session

Cliquez sur le bouton ci-dessous pour vous connecter à une session de test. Il vous sera demandé d'entrer le code de session.

[Se connecter à une session](#)

Vidéo d'aide



7. Enter the session code

inalco-943ds

8. Click on

SELF-FLE_V5-2024-25-Inal'PASS