

TUTORIEL INSCRIPTION PÉGASE POUR ÉTUDIANT

Le **logiciel Pégase** permet de gérer de manière centralisée les cursus des étudiants et en particulier les inscriptions administratives


Vous trouverez sur ce document le détail de la procédure à suivre afin de **réaliser votre inscription administrative** dans notre établissement



Sommaire

1. **Vous connecter**
2. **Vous identifier**
3. **Vos formations**
4. **Vous connaître**
5. **Vous contacter**
6. **Votre parcours**
7. **Vos sélections**
8. **Vos accords**
9. **Pièces à fournir**
10. **Paiement**
11. **Etapas de confirmation de votre inscription**

1. Vous connecter : <https://aap.inalco.pc-scol.fr>



1. Vous connecter : <https://aap.inalco.pc-scol.fr>

Attention : toute la procédure est entièrement dématérialisée. Les échanges de mails décrits dans ce tutoriel s'effectuent uniquement via l'adresse automatique no-reply-scolarité@inalco.fr (ne pas y répondre) et votre adresse mail personnelle. Vérifiez régulièrement vos messages dans vos spams.

PEGASE ouvre le 7 juillet 2026 14H00. Il est inutile de vous connecter avant cette date !

Afin de recevoir votre identifiant Pégase par mail, vous devez cliquer sur le bouton “identifiant oublié ou première connexion**”**

Une fois que vous avez récupéré votre identifiant par mail renseignez-le dans le champ **Identifiant apprenant Pégase**

Cliquez sur “SE CONNECTER” pour recevoir un mail contenant **un code d'authentification.**

Ce code d'authentification vous sera envoyé par mail :


=>soit à l'adresse mail que vous avez indiqué lors de votre candidature cette année 2026/2027

(Attention : ne pas fermer la page d'inscription le temps de la récupération de ce code d'authentification)

=>soit à l'adresse mail que vous avez indiqué l'année universitaire précédente

Ce code est valide 10 minutes. Il est à usage unique pour la connexion que vous êtes en train de réaliser. Un nouveau code vous sera envoyé à chaque nouvelle connexion.

1. Vous connecter : <https://aap.inalco.pc-scol.fr>



PEGASE

Inscription en ligne

Veuillez saisir ici votre **identifiant apprenant Pégase**.

ATTENTION : L'authentification se fait désormais avec l'**identifiant apprenant Pégase**. Il ne faut plus utiliser le code apprenant. Si vous ne connaissez pas votre **identifiant apprenant Pégase**, cliquez sur "identifiant oublié ou première connexion".

Une fois votre identifiant apprenant Pégase validé, un code d'authentification **d'une durée de validité de 10 minutes** vous sera envoyé sur votre adresse électronique.

Cette adresse électronique correspond soit à celle donnée au moment de la candidature (si vous êtes nouveau dans l'établissement) soit à celle figurant dans votre dossier établissement (si vous êtes déjà connu de l'établissement).

Identifiant apprenant Pégase :

[SE CONNECTER](#) [IDENTIFIANT OUBLIÉ OU PREMIÈRE CONNEXION](#)

1. Vous connecter : <https://aap.inalco.pc-scol.fr>

Bienvenue sur la plateforme d'inscription en ligne

Votre connexion a réussi. En cas de déconnexion, vos données sont sauvegardées. Vous pouvez interrompre votre inscription et reprendre le processus à tout moment.

Pour débuter votre inscription, cliquez sur le bouton "Débuter l'inscription".




2. Vous identifier

Afin de compléter votre dossier d'inscription, merci de bien vouloir compléter les champs selon vos informations personnelles. **A noter** : afin de procéder à votre inscription, **votre numéro INE est indispensable** et sera contrôlé selon : Nom/prénom, Date de naissance, Lieu de naissance : selon votre situation d'inscription (admission ou réinscription), le lieu de naissance sera renseigné ou non.

=> Attention : *si les informations ne sont pas correctes ne poursuivez pas l'inscription et contactez le service de scolarité à l'adresse suivante : scolarite@inalco.fr*

Vous identifier

Nom:	TEST
Nom usuel:	TEST
Prénom:	Inalco
Sexe:	F
Date de naissance:	01/01/2006
Lieu de naissance:	Paroy
INE:	INA12312232 

Si vous constatez une erreur dans l'attribution de votre INE et/ou une erreur sur vos données d'état civil, veuillez interrompre votre process d'inscription et contacter votre service de scolarité, afin de corriger l'erreur.

> POURSUIVRE

3. Vos formations

Une fois que votre Numéro INE a été vérifié et/ou confirmé, vous pouvez accéder à la rubrique « Vos formations ».

Cette rubrique correspond à la formation de l'**INALCO** au sein de laquelle vous vous inscrivez et pour laquelle vous devez renseigner **un régime d'inscription, une voie d'admission et déclarer votre statut boursier si nécessaire.**

Dans « Vos possibilités de formations », apparaît la ou les formations dans lesquelles vous êtes autorisé(-e) à vous inscrire. **Cliquer sur le bouton dans le bandeau bleu “SELECTIONNER” pour la ou les formations choisies.**

=> Si vous êtes boursier sur CROUS sélectionner : « BOURSE SUR CRITERES SOCIAUX »

A noter : Il est impératif que la déclaration de la bourse soit appuyée par un document, qui devra être présenté dans l'étape intitulée « pièces à fournir » et sera soumis au contrôle de la scolarité.

3. Vos formations

Vos formations

000006853 - TEST Inalco né(e) le 01/01/2006

Formations et données associées

Votre sélection de formations

Vos possibilités de formations

Licence LLCER Europe - Slovaque 1 / Licence LLCER Europe - Slovaque 1 TEST - Année 2025-2026 - TEST ETAB00	   
--	--

↑ SÉLECTIONNER

< PRÉCÉDENT

> CONFIRMER

3. Vos formations

Vous devez cliquer :

- Soit sur : **Inscription classique (Formation initiale hors apprentissage), il s'agit de la situation la plus courante**
- Soit sur : **Inscription au titre de la formation professionnelle continue (contactez obligatoirement formation.continue@inalco.fr avant de poursuivre)**
- N.B : seuls les étudiants en M1/M2 CI et M 2 RI ayant signé un contrat d'apprentissage pour 26/27 devront cliquer sur **Inscription initiale en contrat d'apprentissage**

Formations et données associées

Votre sélection de formations

Diplôme de langue 1 Lao / Diplôme de langue 1 Lao
Année universitaire 2026-2027
ETAB00

Régime d'inscription*
Inscription classique (formation initiale hors contrat d'apprentissage)

Inscription classique (formation initiale hors contrat d'apprentissage) ✓

Inscription au titre de la formation professionnelle continue (contactez obligatoirement formation.continue@inalco.fr avant de poursuivre)

Vos possibilités de formations

4. Vous connaître

=> Les champs obligatoires sont toujours indiqués par un astérisque (*)

Concernant la situation militaire, les étudiants étrangers doivent cocher «exempté ou dispensé »

Vous connaître

000006853 - TEST Inalco né(e) le 01/01/2006

<p>Identité</p> <p>Sexe * <input checked="" type="radio"/> Femme <input type="radio"/> Homme</p> <p>Nom de famille* TEST</p> <p>Nom de famille complet</p> <p>Nom d'usage TEST</p> <p>A compléter si différent du nom de famille. Le nom de mariage doit figurer ici.</p> <p>Prénom* Inalco</p> <p>Un prénom composé doit être saisi entièrement dans le premier prénom.</p> <p>Deuxième prénom</p> <p>Troisième prénom</p>	<p>Naissance</p> <p>Date de naissance (JJ/MM/AAAA)* 01/01/2006</p> <p>Pays de naissance* France</p> <p>Saisir les 3 premiers caractères du pays</p> <p>Ville de naissance* Paroy 025</p> <p>Saisir les 3 premiers caractères de la ville ou du code postal</p> <p>Nationalité* FRANÇAIS(E)</p> <p>Saisir les 3 premiers caractères. En cas de double nationalité franco-xxx, saisir ici la nationalité française.</p> <p>Deuxième nationalité</p> <p>Saisir les 3 premiers caractères de la nationalité</p>	<p>Situation personnelle</p> <p>Situation familiale Célibataire</p> <p>Sélectionner dans la liste si différent</p> <p>Nombre d'enfants à charge</p> <p>Situation militaire* Journée d'appel de préparation à la défense</p> <p>Sélectionner dans la liste si différent</p>	<p>Situations socioprofessionnelles</p> <p>Votre situation professionnelle* ELEVE/ETUDIANT</p> <p>Sélectionner dans la liste si différent</p> <p>Votre quotité travaillée SANS OBJET</p> <p>Sélectionner dans la liste si différent</p> <p>Profession du parent référent 1* COMMERÇANT</p> <p>Sélectionnez la catégorie socioprofessionnelle</p> <p>Profession du parent référent 2* COMMERÇANT</p> <p>Sélectionnez la catégorie socioprofessionnelle</p>
--	--	---	--

< PRÉCÉDENT

> SUIVANT

5. Vous contacter

Vous contacter

000006853 - TEST Inalco né(e) le 01/01/2006

Liste des contacts

Adresse fixe valide hors période universitaire *



Adresse de résidence durant la période universitaire



Adresse électronique personnelle *



Adresse électronique de secours



Téléphone du contact d'urgence *



Téléphone portable personnel *



6. Votre parcours

Concernant votre situation l'année dernière : **si vous étiez inscrit à l'INALCO en 2025-2026** vous devez impérativement indiquer « **ETUDIANT A L'INALCO** » (capture écran exemple ci-dessous)

<p>Accès à l'enseignement supérieur français</p> <p>Titre d'accès à l'enseignement supérieur français* Baccalauréat français</p> <p>Sélectionnez dans la liste</p> <p>Année d'obtention* 2024</p> <p>Type ou série* NBGE BACCALAUREAT GENERAL</p> <p>Sélectionnez dans la liste</p> <p>1er enseignement de spécialité* HUMANITES, LITTÉRATURE ET PHILOSOPHIE</p> <p>1er enseignement de spécialité</p> <p>2ème enseignement de spécialité* LANGUES, LITTÉRATURE ET CULTURES ETRANGERES ET REGION...</p> <p>2ème enseignement de spécialité</p> <p>Mention* Bien</p> <p>Sélectionnez dans la liste</p> <p>Obtenu dans un établissement</p> <p><input checked="" type="radio"/> Français <input type="radio"/> Français à l'étranger</p> <p>Département* Ain</p> <p>Saisir au moins 1 caractère</p> <p>Ne pas saisir "Lycée" mais le nom de votre établissement avec les accents. Exemple pour le lycée Kléber : saisir Kléber (avec l'accent)</p> <p>Etablissement* Lycée polyvalent Joseph-Marie Carriat BOURG EN BRESSE CEDEX</p> <p>Saisir au moins 3 caractères</p> <p>Code INE* GEN70656543</p> <p>Identifiant National Etudiant</p>	<p>Années de premières inscriptions</p> <p>L'année à saisir correspond à l'année de début de l'année universitaire. EX : Pour une 1ère inscription sur l'année universitaire 2024/2025, il faut saisir 2024.</p> <p>Dans l'enseignement supérieur français* 2024</p> <p>Saisir une année au format AAAA</p> <p>Si vous vous êtes déjà inscrit dans une université ou si l'établissement dans lequel vous vous inscrivez est assimilé à une université veuillez saisir l'année de 1ère inscription à l'université.</p> <p>En université française 2024</p> <p>Saisir une année au format AAAA</p> <p>Dans l'établissement* 2024</p> <p>Saisir une année au format AAAA</p>	<p>Vos situations précédentes</p> <p>Votre situation l'année dernière</p> <p>Année universitaire* 2025</p> <p>Saisir l'année de début au format AAAA</p> <p>Situation* ETUDIANT A L'INALCO</p> <p>Sélectionner dans la liste</p> <p>Dernier diplôme obtenu</p> <p>Année d'obtention* 2024</p> <p>Saisir l'année au format AAAA</p> <p>Dernier diplôme obtenu* BACCALAUREAT</p> <p>Sélectionner dans la liste</p>	<p>Cursus Parallèle</p> <p>Suivez-vous un cursus parallèle dans un autre établissement ? *</p> <p><input type="radio"/> Oui <input checked="" type="radio"/> Non</p>
---	---	--	--

6. Votre parcours

=> A noter : **IMPORTANT**

Les étudiants étrangers titulaires d'un équivalent au baccalauréat doivent cocher :

« Titre admis en dispense ou par équivalence du baccalauréat »

Puis

« Titre étranger admis en équivalence »

7. Vos sélections

Cette étape vous permet de renseigner les spécificités de votre inscription, tel qu'une année de césure, une mobilité, un profil spécifique qui parfois peut être exonérant - voir la page du site de l'Inalco <https://www.inalco.fr/droits-de-scolarite-tarifs-exoneration-annulation-remboursement>

=> **A noter : toute sélection donnant lieu à une exonération sera soumise au contrôle de la scolarité**

Informations générales CVEC – Veillez à compléter le numéro de CVEC mentionné sur votre attestation puis à cliquer sur « vérifier l'attestation » pour pouvoir cliquer sur « Confirmer ».

Pour plus d'information sur la Contribution Vie Étudiante et de Campus (CVEC) : <https://cvec.etudiant.gouv.fr/>

7. Vos sélections

Vos sélections

000006853 - TEST Inalco né(e) le 01/01/2006

Liste des sélections

L1 Slovaque / L1 Slovaque

★ **Licence LLCER Europe - Slovaque 1 / Licence LLCER Europe - Slovaque 1**

Cursus aménagé

Sans cursus aménagé

Aménagement Parcoursup

Sélectionner dans la liste

10 caractères

TEST - Année 2025-2026 - TEST

Situation particulière

Profil spécifique

Vous pouvez sélectionner plusieurs profils

Césure et mobilité

Césure*

La césure est obligatoire

Mobilité*

La mobilité est obligatoire

Contribution Vie Etudiante et de Campus

Numéro d'attestation CVEC*

4 caractères

6 lettres

2 chiffres

Le numéro d'attestation CVEC est obligatoire et doit être composé de 12 caractères.

< PRÉCÉDENT

> CONFIRMER

02/07/2026

8. Vos accords

Vos accords

000006853 - TEST Inalco né(e) le 01/01/2006

Liste des documents

Photo d'identité*

En attente de réponse ^

Autorisez-vous l'utilisation de la photo pour un trombinoscope ?

J'autorise Je refuse

< PRÉCÉDENT

> CONFIRMER

9. Pièces à fournir

Vous devez impérativement déposer les pièces justificatives demandées, même si vous étiez déjà inscrit à l'Inalco en 2025/2026.

Les formats autorisés au téléversement sont PDF, et obligatoirement en format image PNG et JPG pour la photo d'identité.

Certains documents peuvent avoir des formats autorisés plus limités.

La taille maximale autorisée est de 8 Mo.

⇒ **Après avoir récupéré votre document à l'aide du bouton « Parcourir » pensez à cliquer sur « Déposer » afin que votre pièce soit ajoutée à votre dossier.**

9. Pièces à fournir

- Lettre d'admission (Parcoursup, Ecandidat, Mon Master, Etudes en France, DAP...)
- Si boursier : notification conditionnelle ou définitive 2026/2027
- Avis favorable pour l'année de césure
- Attestation de la CVEC 2026/2027
- Photocopie d'une pièce d'identité (carte d'identité, passeport)
- Relevé de notes du baccalauréat (ou équivalent) ; si vous êtes titulaire d'un diplôme étranger, traduction officielle en français de votre diplôme de fin d'études secondaires
- Le cas échéant, photocopie du dernier diplôme ou relevé de notes COMPLET obtenu dans le supérieur // Traduction officielle de tout document établi dans une autre langue que le français
- Photocopie de la Journée Défense et Citoyenneté – JDC (ou JAPD)
- Photo d'identité
- L'autorisation parentale d'inscription pour les étudiants mineurs
- Le contrat d'apprentissage pour les étudiants concernés.

ATTENTION : Pour les étudiants extracommunautaires s'inscrivant en licence ou master, des pièces supplémentaires leur seront demandées sur PEGASE. Vous pouvez vous rendre sur la page spécifique du site de l'Inalco afin de consulter le schéma des droits différenciés ainsi que la FAQ spécifique.

Vous devrez suivre l'état d'avancement de vos pièces justificatives (PJ) directement sur la plateforme. Si une ou plusieurs pièces justificatives sont refusées, vous recevrez un mail récapitulatif comportant les PJ qui ont été refusées, le motif, la date et l'heure du refus.

9. Pièces à fournir

Comment les déposer (exemples)

Pièces à fournir

000006853 - TEST Inalco né(e) le 01/01/2006

Pièces à fournir

i Les formats autorisés au téléversement sont pdf, png et jpg. Certains documents peuvent avoir des formats autorisés plus limités. La taille maximum autorisée est de 8Mo.

i Cette page liste les pièces justificatives que vous devez fournir pour vous inscrire. Vous devez impérativement déposer les pièces obligatoires (marquées par une étoile). Pour les pièces facultatives, vous devez déposer la pièce si vous êtes concerné par la demande. Si vous n'êtes pas concerné, vous devez sélectionner le choix "Non concerné". Une fois toutes les pièces obligatoires et facultatives traitées, vous pouvez poursuivre votre inscription en cliquant sur le bouton "CONFIRMER" sans attendre le retour de vérification qui se fera en parallèle par un gestionnaire. Si vous n'avez pas le bouton de dépôt sur une demande de pièce facultative pour laquelle vous êtes concerné, il faudra la faire parvenir au service de scolarité qui la vérifiera.

Carte Nationale d'Identité / Passeport 📎 ^

Merci de fournir une copie recto et verso de votre carte nationale d'identité ou bien une copie de votre passeport. Le document fourni doit être en cours de validité.

Si cette demande de pièce justificative ne vous concerne pas, cliquez sur 'NON CONCERNÉ':

CONCERNÉ NON CONCERNÉ

Fichier de la pièce

Photo d'identité 📎 ^

Déposez ici une photo d'identité numérique dont le nom de fichier sera votre numéro étudiant.

Si cette demande de pièce justificative ne vous concerne pas, cliquez sur 'NON CONCERNÉ':

CONCERNÉ NON CONCERNÉ

Fichier de la pièce

Attestation d'admission 📎 ^

Attestation d'admission Parcoursup, e-Candidat, MonMaster, Etudes en France ou Doctorat.

Si cette demande de pièce justificative ne vous concerne pas, cliquez sur 'NON CONCERNÉ':

CONCERNÉ NON CONCERNÉ

02/07/2026

10. Paiement

Le montant des droits d'inscription affiché fait suite aux informations déclarées lors des étapes précédentes : **il est donc impératif de déclarer les informations correspondant à votre situation réelle et dûment justifiée par les pièces déposées**


Paiement

000006853 - TEST Inalco né(e) le 01/01/2006

Paiement

Montant à payer

Modes de paiement

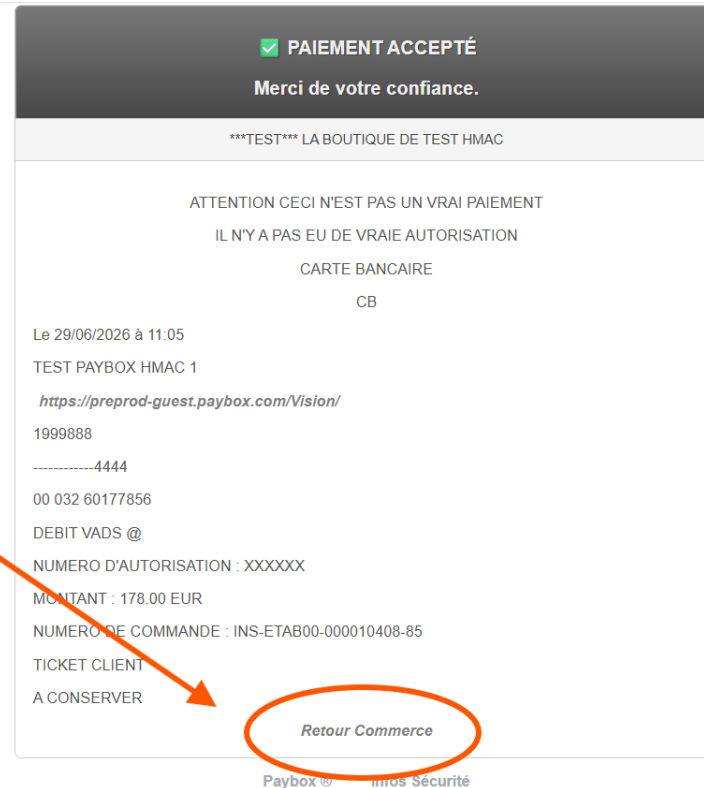
Carte bancaire (PAYBOX) 

Le mode de paiement est obligatoire.

[VOIR LE DÉTAIL](#)

10. Paiement

⇒ **A noter** : *une fois le paiement en ligne effectué, vous devez IMPÉRATIVEMENT cliquer sur « Retour commerce » afin qu'il soit pris en compte.*



11. Etapes de confirmation de votre inscription

Si votre dossier est complet, vous recevrez un mail automatique vous indiquant qu'il est en cours de vérification.

Une fois votre dossier vérifié et validé par la direction de la scolarité et le paiement de vos droits d'inscription constaté par la direction de la scolarité, vous recevrez un autre mail automatique vous l'indiquant. Ce mail contiendra votre N° étudiant de l'Inalco.

Vérifiez vos spams.

Contact : *uniquement en cas de problème technique sur PEGASE* iaweb@inalco.fr