

Parcours L1+

*Bien démarrer
son parcours **L1+***



*Tout ce qu'il
faut savoir!*

Licence 1 LLCER Parcours L1 +

Vous avez été admis à l'INALCO via Parcoursup avec un **aménagement**

The screenshot shows the Parcoursup application interface. The browser address bar is 'dossier.parcoursup.fr/Candidat/carte'. The page title is 'Niveau de français requis pour s'inscrire à la formation : B2'. The 'Aménagement' section is highlighted with a blue circle and a blue arrow pointing to it. The 'Aménagement' dropdown menu is open, showing 'Dispositifs pour réussir' selected. Below this, the text reads: 'L'Inalco propose de la L1 à L3 le programme Licence+ qui regroupe les dispositifs d'accompagnement, de formation et de soutien personnalisés à favoriser la réussite des étudiants. Ces parcours sont ouverts à tous les étudiants et obligatoires pour les étudiants admis avec un aménagement pédagogique (« oui si »). Le parcours L1+ comporte trois modules complémentaires des cours de la L1 classique : 1 module de personnalisation des parcours de formation : il comporte l'encadrement du projet étudiant, le suivi pédagogique et l'orientation. 1 module de soutien personnalisé : anglais, français, tutorats en langue et / ou en sciences sociales. Le parcours Tempo comporte également ces mêmes trois modules, mais il permet en outre de faire la L1 en deux ans au lieu d'un seul. La durée totale du cursus de la licence est alors de quatre ans. Ces dispositifs ont pour objectif d'accueillir et d'intégrer les nouveaux étudiants dans les meilleures conditions possibles. Ils sont ainsi accompagnés dans la construction de leur projet personnel, académique et professionnel. Ils acquièrent grâce à ces dispositifs des savoirs faire indispensables à la réussite en licence.'

Une fois que vous avez validé votre choix sur Parcoursup, vous ne pouvez plus modifier votre choix d'études

ou, vous vous êtes **inscrit volontairement**

Regardez aussi la
vidéo de présentation
du parcours L1+
sur le site internet



Un programme qui commence dès la rentrée!!

**Semaine de rentrée:
Semaine 36
du 11 septembre 2023**

The screenshot shows the Inalco website interface. At the top left is the Inalco logo with its name in five languages: Hebrew (↑ 𐤀𐤃𐤓𐤕), Russian (национален), Hebrew (שפה), Chinese (文化), and Arabic (شرفية). Below the logo is the full name 'Institut national des langues et civilisations orientales' and the founding year 'Enseignement supérieur et recherche depuis 1795'. A blue navigation bar contains the following menu items: INSTITUT, FORMATIONS, RECHERCHE, INTERNATIONAL, VIE DE CAMPUS, and PRESSES DE L'INALCO. Below the navigation bar is a breadcrumb trail: Accueil > formations > Faire sa rentrée à l'Inalco. The main heading is 'Faire sa rentrée à l'Inalco'. The introductory text reads: 'Pour bien commencer votre année universitaire et devenir rapidement autonome, participez aux réunions et aux activités organisées du 11 au 18 septembre 2023 dans le cadre des journées de rentrée. Ces journées sont l'occasion de vous familiariser avec votre nouvel univers et une bonne façon de passer en douceur des vacances à la reprise des cours.' At the bottom of the page, a blue banner reads 'JOURNEES DE RENTREE -'. A white arrow points from the text box above to the 'Faire sa rentrée à l'Inalco' link in the breadcrumb trail.

*Informations
sur le site
internet*

pas à pas ...

IA: Inscription
administrative

**Compte
numérique,**
Moodle, ENT, wifi, atelier
du numérique

Tests de **français**
+ Test **d'anglais** & choix
ateliers français & anglais

Inscription
pédagogique: **IP**

Finalisation de votre
**Contrat
pédagogique**

Choix des
groupes pour les
ateliers de
l'UE4

Tutorat

Finalisation de votre
emploi du temps

Inscription administrative: IA

Faites votre inscription administrative en ligne

=> cursus de langue L1 LLCER, parcours L1+

Étape 3 : Inscriptions Administratives

Les inscriptions administratives ouvriront le 4 Juillet 2022 à 10h00 et se termineront le 21 juillet 2022. Elles reprendront après la pause estivale le 23 août 2022 à 14h00 et se termineront le 30 Septembre 2022

Le paiement en ligne est obligatoire.

S'inscrire pour
la première fois

S'inscrire pour la 1ère fois à l'Inalco

Cette rubrique s'adresse à tous les candidats s'inscrivant pour la première fois à l'Inalco

Se réinscrire

Se réinscrire à l'Inalco

Cette rubrique s'adresse à toutes les personnes ayant déjà étudié à l'Inalco

<http://www.inalco.fr/>

⇒ Formations

⇒ **S'inscrire à l'Inalco**

*L'inscription
administrative est
obligatoire, annuelle
et personnelle*

Compte numérique



Accueil > vie de campus > Au quotidien > Etudier / Réviser

Etudier / Réviser

Suite à la fermeture de l'établissement en raison de la crise sanitaire liée au Covid-19, l'Inalco continue de vous accompagner dans la réussite de vos études avec l'accès à de nombreux outils pédagogiques à distance via la plateforme Moodle. N'oubliez pas d'activer votre compte numérique.

L'Inalco lance l'opération "Restons connectés !" pour vous aider si vous rencontrez des difficultés pour suivre les cours du fait d'une insuffisance de forfait data mobile ou bien d'un manque de matériel informatique.

Vous pouvez bénéficier d'une aide financière pour l'achat ou l'extension de votre forfait data mobile (via Moodle) et de don de matériel informatique (via une plateforme de don).

- > COVID-19 : FAQ pour les étudiants
- > Actualités
- > Au quotidien
 - Se loger
 - Se nourrir
 - Se soigner
 - Etudier / Réviser**
- > Soutien et accompagnement
- > Culture
- > Projets d'initiative étudiante
- > Vie associative
- > Vos élus étudiants
- > Sports

CONTACT

Direction de la scolarité et de la vie étudiante
 Pôle Vie étudiante
 Courriel
 Téléphone : 01 47 77 3.49
 75013 Paris - Les Grands Moulins
 75013 Paris - Les Grands Moulins

INFOS PRACTIQUES

Plannings
 Calendrier universitaire
 Demande de retrait des



- Opération "Restons connectés !" +
- Carte multi-services étudiante +
- Compte numérique étudiant +
- Wifi +
- Moodle +
- ENT +
- Consultation documentaire +
- Salles en libre-service +
- Messagerie +

EN SAVOIR PLUS
 GUN étudiant 2016-17 (.pdf / 1.43Mo)

Activez dès les journées
 de rentrée, **votre**
compte numérique
 pour avoir accès à l'ENT

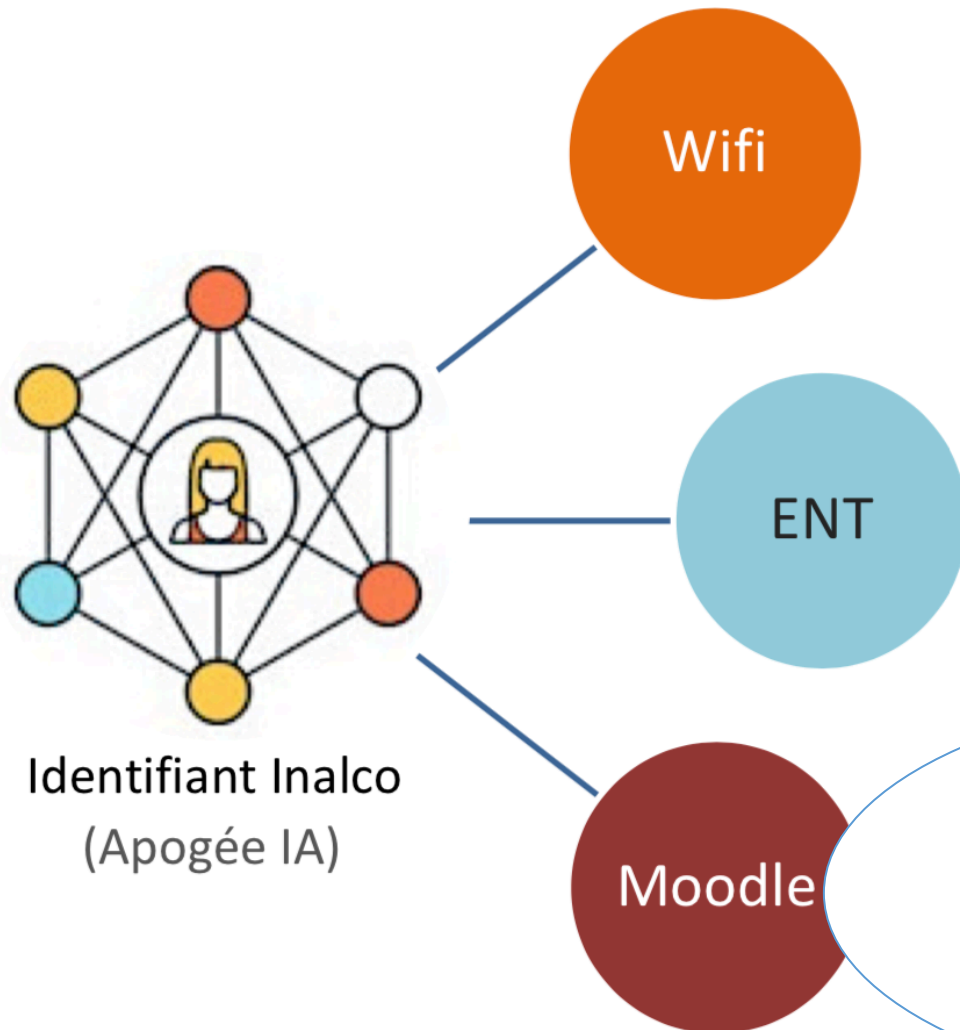
<http://www.inalco.fr/>

=> Vie de campus

=> au quotidien

=> **Étudier / Réviser**

Compte numérique, Moodle, ENT, WIFI



ENT : environnement numérique de travail, où se trouvent les informations administratives spécifiques à chaque étudiant et à Moodle pour tous les cours

*Le **compte numérique** est associé à l'IA ; C'est la porte d'entrée pour accéder au WIFI, et à l'ENT*

Ateliers du numérique

Informations sur
le site internet

Formation en ligne

Indispensable

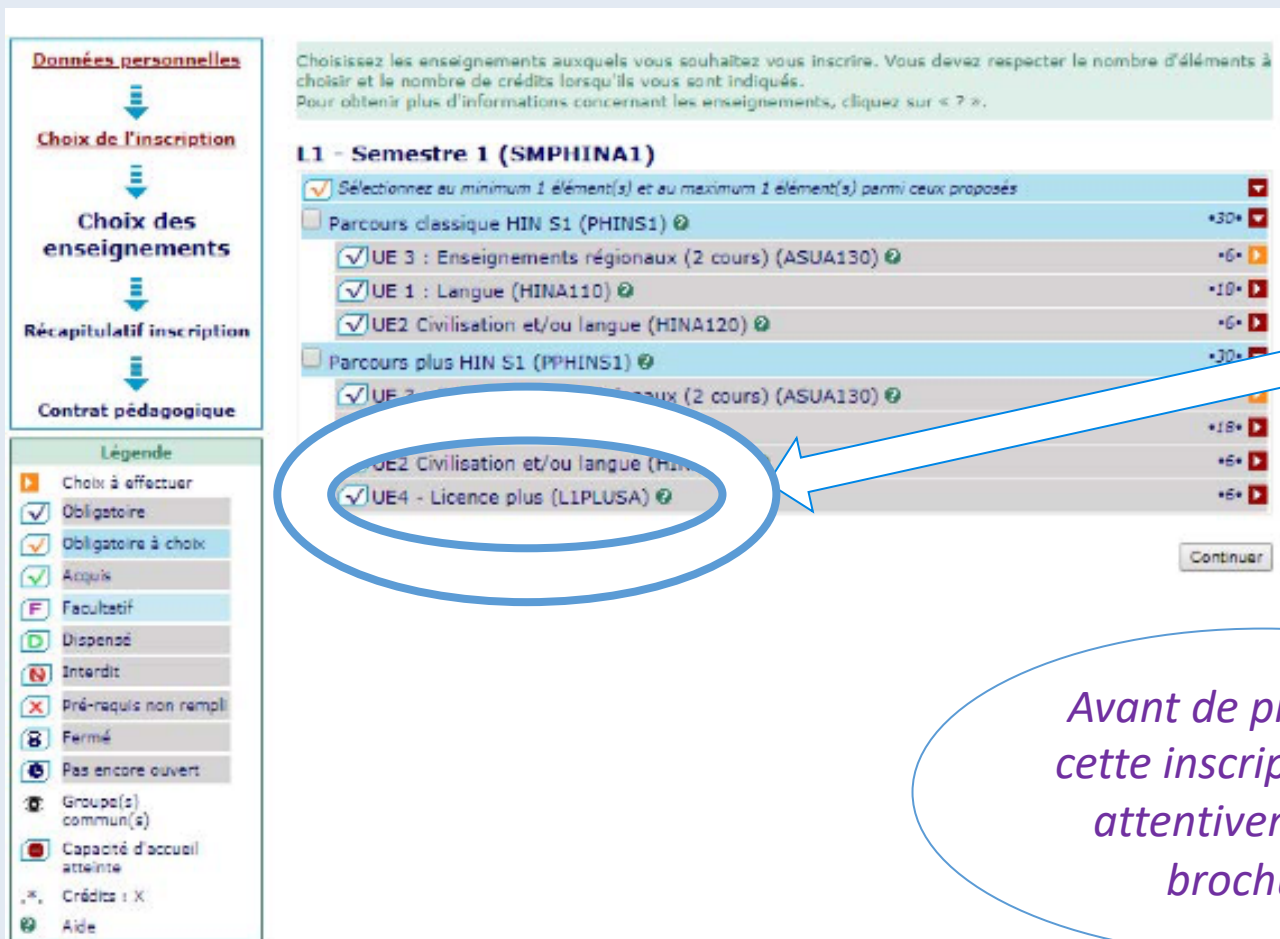
Durant les *journées de
rentrée*



*Vous devrez avoir
initialisé votre compte
numérique Inalco avant
de participer à cette
formation*

Inscription pédagogique (IP)

Faites votre inscription pédagogique en ligne sur Ipweb



Données personnelles

Choix de l'inscription

Choix des enseignements

Récapitulatif inscription

Contrat pédagogique

Choisissez les enseignements auxquels vous souhaitez vous inscrire. Vous devez respecter le nombre d'éléments à choisir et le nombre de crédits lorsqu'ils vous sont indiqués. Pour obtenir plus d'informations concernant les enseignements, cliquez sur « ? ».

L1 - Semestre 1 (SMPHINA1)

Sélectionnez au minimum 1 élément(s) et au maximum 1 élément(s) parmi ceux proposés

<input type="checkbox"/> Parcours classique HIN S1 (PHINS1)	+30*
<input checked="" type="checkbox"/> UE 3 : Enseignements régionaux (2 cours) (ASUA130)	+6*
<input checked="" type="checkbox"/> UE 1 : Langue (HINA110)	+10*
<input checked="" type="checkbox"/> UE2 Civilisation et/ou langue (HINA120)	+6*
<input type="checkbox"/> Parcours plus HIN S1 (PPHINS1)	+30*
<input checked="" type="checkbox"/> UE 2 : Enseignements régionaux (2 cours) (ASUA130)	+6*
<input checked="" type="checkbox"/> UE4 - Licence plus (LIPLUSA)	+6*

Continuer

Légende

- Choix à effectuer
- Obligatoire
- Obligatoire à choix
- Acquis
- Facultatif
- Dispensé
- Interdit
- Pré-requis non rempli
- Fermé
- Pas encore ouvert
- Groupe(s) commun(s)
- Capacité d'accueil atteinte
- Crédits : X
- Aide

Lors de l'Inscription pédagogique, vous devrez choisir le parcours **Licence plus**.

L'IP est obligatoire

Avant de procéder à cette inscription, lisez attentivement les brochures

Inscription pédagogique (IP)

Faites votre inscription pédagogique en ligne sur **Ipweb** pour **toutes les UE**

***Précision** : à ce stade, vous ne verrez pas le détail de l'UE4 qui comporte des choix complémentaires, qui seront complétés ultérieurement`*

Faites votre IP avant le
lundi 18 septembre 2023

Sur le site internet, vous trouverez de nombreuses informations pour faire votre Ipweb.

IP: UE 1, UE 2 et UE 3 **sur Ipweb**

Dans la brochure de votre **licence de langue**, vous trouverez:

- ✓ Les **descriptifs** des cours
- ✓ Les noms et **coordonnées des enseignants** de langues et civilisation
- ✓ Les coordonnées du **secrétariat pédagogique** de langue

Parcours Licence L1 ⁺	60 (+12) ects
Semestre 1	30 (+6) ects
UE1 Langue	
UE2 Civilisation (dont TD de méthodologie commun à tous les étudiants)	
UE3 Enseignements régionaux	

Lisez attentivement les brochures et les informations sur les pages internet du Département concerné

Dans certains cursus, les choix de cours des UE2 & UE3 sont nombreux : regardez bien les brochures:

- ✓ Brochure Licence de langue *et*
- ✓ Brochure civilisation

Dans certains cursus, les cours sont organisés par **groupe** : il est donc nécessaire de se renseigner sur les plannings et l'organisation de ces groupes.

⇒ **Site internet**
pages du Département

Vérifiez les compatibilités avec votre emploi du temps !

IP: contrat pédagogique

Une fois l'inscription terminée sur Ipweb,
envoyez votre **contrat pédagogique** par courriel

avec copie CC

Au secrétariat
pédagogique de
votre département

Il gère les **UE1, UE2, UE3**

Au secrétariat réussite pour
les **parcours L1+** et Tempo:
reussite-etudiante@inalco.fr
secretariat-reussite@inalco.fr

Il gère l'**UE4**

Tests en ligne

Durant les *journées de rentrée*
sur place
en fonction de la situation sanitaire



Obligatoires


*La durée pour faire
chacun des tests est
limitée*

Tests d'anglais et de français *Obligatoires*

Il n'est **pas** possible de faire les tests sur le navigateur Internet Explorer.

Il est conseillé d'utiliser l'un des navigateurs suivants:
Firefox, Chrome ou Safari

Il n'est **pas** possible de faire les tests sur un téléphone portable ni sur une tablette.



*Assurez-vous d'avoir
une bonne connexion
internet !!!*

Tests d'anglais et de français Obligatoires

Convocation individuelle par email

Tests en ligne sur la plateforme



The screenshot shows the Moodle+ INALCO interface. At the top, there is a navigation bar with 'Moodle+ INALCO', 'Français (fr)', 'Mes cours', 'Ce cours', and 'Participants'. Below this is the course title 'Test d'anglais Licence'. The main content area lists several documents: 'Guide de l'enseignant' (hidden for students), 'Guide de l'étudiant pour utilisation sur la plateforme PERL (à envoyer aux étudiants avant le test)' (hidden for students), and 'Barème' (hidden for students). A navigation sidebar on the left includes 'Tableau de bord', 'Accueil du site', 'Pages du site', 'Mes cours', and 'ADMINISTRATION'. At the bottom, there is a footer with the text 'Modifiez ici votre pied de page' and 'Image Source: http://www.upstoday.com/'.

Courant septembre

Vous aurez
directement accès à
vos résultats sur
Moodle +

Tests et ateliers de français

Les Tests de **français** permettent d'évaluer votre niveau

Score < 70



Vous êtes **inscrit d'office** à
un ou deux ateliers /
créneaux horaires
(suite au RV avec l'enseignant de langue)

Score > 70

Vous pouvez **choisir** un
atelier / créneau horaire

Ateliers de français

Score < 70



Français :
compétences de base

Grammaire investigation
en Français: des enquêtes
à résoudre pour renforcer
les compétences
grammaticales

*Vous restez dans le
même groupe
(même horaire,
même enseignant) au
1^e et au 2^e semestre*

Ateliers de français

Engagement obligatoire sur les deux semestres

Score > 70

Atelier d'écriture Slam:
pour se perfectionner
suivant une
approche créative

Atelier d'écriture plurilingue : pour raconter
des histoires et mettre le monde en mots

Soutien en méthodologie : pour mieux
répondre aux exigences universitaires

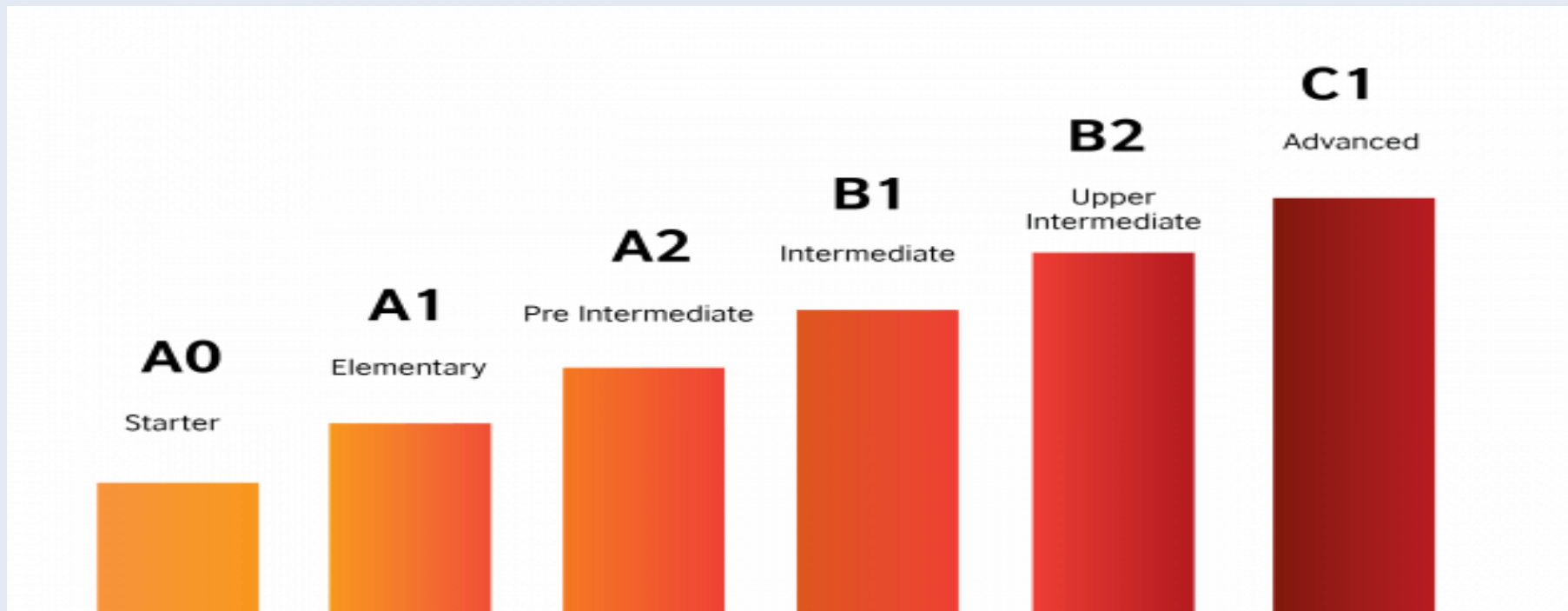
Attention!
*Il n'est pas possible
de changer d'atelier
en cours de
semestre*

Tests et ateliers d'anglais

Le Test d'anglais permet
d'évaluer votre **niveau**

Attention : Ensuite, vous ne
pourrez plus changer de
groupe d'anglais

Vous êtes inscrit d'office à un créneau
horaire (en fonction de votre niveau)



Vous restez dans le **même groupe** (même
horaire, même enseignant) au 1^e et au 2^e
semestre

Finalisation de votre contrat pédagogique

Vous serez contacté par courriel par la secrétaire réussite, pour finaliser votre contrat pédagogique **avec le choix des cours de l'UE4**

Apogée

INALCO

Edition individuelle du contrat d'études

Centre :

999

Global

Demandeur :

Choix des ateliers de l'UE4

Si vous n'avez **pas** déjà été inscrit d'office dans au moins un atelier, vous serez libre de choisir un ou plusieurs ateliers du Module de soutien personnalisé L1PA05 (UE4).

Choisissez
obligatoirement
au minimum un
atelier!

Transmettez alors à la secrétaire réussite l'intitulé, le code et l'horaire de l'atelier choisi.

Contactez votre
réfèrent
Tempo : il saura
vous conseiller !

tutorat

Tutorat de langue *et/ou*
Tutorat de civilisation

consultez les
plannings en ligne

Les tutorats commencent 2
semaines après la rentrée

**Le tutorat
est
obligatoire**

*Certains
tutorats ont
lieu le samedi*

Finalisez votre emploi du temps

Vérifiez votre planning

Les créneaux horaires de vos cours et ateliers doivent être compatibles

*La présence en cours et aux ateliers est **obligatoire** : vérifiez vos disponibilités !*

Organisation des cours

Des plages horaires spécifiques pour les cours et ateliers L1⁺

Tempo et L1⁺ - Plages horaires affectées aux différents cours et ateliers

	Lundi	Mardi	Mercredi	Jedi	Vendredi	samedi
Matin 8 – 13h	Langue & civilisation Tutorat	Langue & civilisation Tutorat	Langue & civilisation Tutorat	Langue & civilisation Tutorat	Langue & civilisation Tutorat	Tutorat
Après-midi 13h – 20h 30	Langue & civilisation Tutorat	Cours et ateliers Tempo et L1 ⁺ - Anatomie d'une langue et d'une culture - Français - Soutien en méthodologie - Atelier d'écriture - Anglais - Langue 2 Tempo	Langue & civilisation Tutorat	Langue & civilisation Tutorat	Cours et ateliers Tempo et L1 ⁺ : - Anatomie d'une langue et d'une culture - Français - Soutien en méthodologie - Atelier d'écriture - Anglais - Langue 2 Tempo	Tutorat
				Atelier culturel théâtre 18-21h		

*Vous ne pouvez **pas** changer de groupe*

Attention : aucune demande de changement d'horaire n'est prise en compte, après les inscriptions dans les groupes.

Emploi du temps

↑ⴰⵍⵎⴰⵏ национален שפה 文化 شرفية
inalco
Institut national
des langues
et civilisations orientales

INSTITUT FORMATIONS RECHERCHE INTERNATIONAL

- COVID-19 : Continuité pédagogique
- Actualités
- S'inscrire à l'Inalco
- Formations et diplômes
- Le programme Licence +
- Formation continue
- Débouchés professionnels
- Départements, filières et sections
- Langues et civilisations
- Orientation - Insertion pro
- Ecoles d'été
- Emplois du temps et examens

Concours Inalco de la nouvelle plurilingue

examens

- => Formations
- => emplois du temps et

Chaque étudiant est responsable de son emploi du temps

Planning des cours UE1, UE2, et UE3

→ ↻ 🔒 Sécurisé | <https://planning.inalco.fr/public> ★

18-2019 - INSTITUT NATIONAL DES LANGUES ET CIVILISATIONS ORIENTALES ?

Promotions Salles Matières

Emploi du temps Récapitulatif des cours Cours annulés

Personnalisée - Saisie du nom Arabe Littéral L1 Moy/Ori/Mag

sept. oct. nov. déc. jan. fév. mars avril mai juin

	lun. 17 Septembre	mar. 18 Septembre	mer. 19 Septembre	jeu. 20 Septembre	ven. 21 Septembre
08h00					
08h30					
09h00	1 ALI1A03A - Pratique écrite I 17 sept. - 17 déc.			1 ALI1A03A - Pratique écrite 20 sept. - 20 déc.	1 ALI1A50C - Histoire du mo 21 sept. - 21 déc. Civi H5
09h30	2			2	2
10h00	1 ALI1A03A - Pratique écrite 17 sept. - 17 déc. GR 4 TD 1 M. IPAS Steevens	ALI1A01 - Grammaire de l'arab 18 sept. - 18 déc. M. CHABIR Ayadi		ALI1A03A - Pratique écrite 20 sept. - 20 déc. GR 5 TD 2 Mme AYOUB Rania	1 ALI1A03A - Pratique écrite 21 sept. - 21 déc. GR 2 TD 2 HARMOUCH Rabiaa
10h30	2				2
11h00		cours commencent le 2...			
11h30		ALI1A04 - Introduction à la litté			
12h00					
12h30					
13h00					
13h30					
14h00	ALI1A50C - Histoire du monde 17 sept. - 17 déc. Civi CM1	1 ALI1A03A - Pratique écrite I 18 sept. - 18 déc.		ALI1A52 - Introduction à la géo 20 sept. - 20 déc. Civi G3	ALI1A50C - Histoire du monde 21 sept. - 21 déc. Civi CM2
14h30	2	2			1
15h00	1 ALI1A03A - Pratique écrite 17 sept. - 17 déc. GR 3 TD 1 BARAZI Hani	1 ALI1A03A - Pratique écrite 18 sept. - 18 déc. GR 1 TD 1 Mme DAEZLY Rima	1 ALI1A03A - Pratique écrite 19 sept. - 19 déc.	1 ALI1A52 - Introduction à la 20 sept. - 20 déc. Civi G4	2 ALI1A03A - Pratique écrite 21 sept. - 21 déc.
15h30	2	2	2	1	3
16h00			ALI1A03A - Pratique écrite 19 sept. - 19 déc. GR 3 TD 2	2	2 ALI1A03A - Pratique écrite 21 sept. - 21 déc. GR 1 TD 2 M. DEHEUVELS Luc
16h30				3	

Regardez le tuto pour faire
votre planning
(sur le site internet)



Dans certains cursus de langues, les cours sont organisés par groupe : il est donc nécessaire de bien se renseigner sur l'organisation de ces groupes.

Planning L1+

**En L1⁺, vous
 êtes inscrit.e
 dans un groupe:
 respectez
 l'horaire de ce
 groupe**

2020-2021- INSTITUT NATIONAL DES LANGUES ET CIVILISATIONS O
 planning des cours 🔌

Promotions Matières Options

Emploi du temps

Planification des cours Cours ann.

Saisie du no. Licence + 🔍

Personnalisée

	sept.	oct.	nov.	dec.	janv.	févr.	mars	avr.	mai	juin
08h00										
08h30										
09h00										
09h30										
10h00										
10h30										
11h00										
11h30										
12h00										
12h30										
13h00										
13h30										
14h00										
14h30										
15h00										
15h30										
16h00										
16h30										
17h00										
17h30										
18h00										
18h30										
19h00										
19h30										

L1PA02F - Anatomie c
 22 sept. - 15 déc.

L1PA02F - Anatomie c
 25 sept. - 18 déc.

L1PA02F - Anatomie c
 22 sept. - 15 déc.

L1PA02F - Anatomie c
 25 sept. - 18 déc.

L1PA02F - Anatomie c
 22 sept. - 15 déc.

L1PA02F - Anatomie c
 25 sept. - 18 déc.

L1PA02F - Anatomie c
 22 sept. - 15 déc.

L1PA02F - Anatomie c
 25 sept. - 18 déc.

*taper le code
 « Licence + »
 dans la barre
 de recherche*

Vous devez faire votre IP du 2^e semestre

- ✓ Respectez les délais pour votre inscription pédagogique
- ✓ Suivez les informations sur l'ENT et le site internet

*L'inscription
pédagogique pour le 2^e
semestre n'est **pas**
automatique*

IP du 2^e semestre

UE 1 UE 2 et UE 3:

Faites votre inscription pédagogique en ligne sur **Ipweb**

Inscription pédagogique pour
UE 4: Inscription d'office dans
les mêmes groupes (même
horaire, même enseignant) au
2^e semestre

UE 4:

Vous pouvez également
choisir un ou plusieurs autres
ateliers

Contactez la secrétaire
réussite pour votre IP =>
choix des cours de l'UE4

IP du 2^e semestre

en +

deux autres ateliers dans « Module de formation »

UE 4: Deux ateliers obligatoires

Atelier « Stage
Outils »

Atelier
« Anatomie
d'une langue et
d'une culture »

Parlez-en
avec votre
référént L1+

UE4	L1PLUSB – Licence⁺	6 ects
L1PB01 Module de personnalisation du parcours (Bilan de compétences, projet étudiant, orientation)		
L1PB04 Module de formation Ateliers obligatoires: (suite du 1 ^{er} semestre)		3 ects
<ul style="list-style-type: none"> - L1PB02a Stage « Outils 2 » - L1PB02f Atelier « Anatomie d'une langue et d'une culture 2» 		
Ateliers facultatifs :		
<ul style="list-style-type: none"> - L1PB02d Atelier « Anatomie d'une langue et d'une culture 1» - L1PB02b Atelier « Anatomie d'une information » - CAPB140a Découvrir le monde professionnel et se construire un réseau (uniquement pour les étudiants du parcours « Cap Emploi » - voir brochure Cap Emploi). 		
L1PB05 Module de soutien personnalisé		3 ects
Au minimum, un atelier parmi* :		
<ul style="list-style-type: none"> - L1PB03b Français 2 - L1PB03f Grammaire investigation en Français 2 - L1PB03c Soutien en méthodologie 2 - L1PB03x Atelier d'écriture 2 <ul style="list-style-type: none"> o L1PB03g Écriture Slam 2 ou o L1PB03h Écriture plurilingue 2 - L1PB02e Anglais 2 - L1PB03d Atelier culturel 2** 		
Et (obligatoire) :		
<ul style="list-style-type: none"> - L1PB03a Tutorat / Aide aux devoirs (en langue et / ou civilisation) 		

Pour les questions
concernant:




Enseignements
de langues & civilisation

Groupes des cours de langues

Tutorats

UE1 UE2 UE3

- ✓ **Notes** (pour les UE1 UE2 UE3)
- ✓ **Demandes de dispense d'assiduité (DA)** (pour les UE1 UE2 UE3)
- ✓ **Validation d'acquis (VAC)** (pour les UE1 UE2 UE3)



Secrétariat pédagogique
de votre
département de langue

Les coordonnées se trouvent
dans chaque brochure de
langue


*De nombreuses
informations se
trouvent sur le site
internet: inutile de
vous déplacer!!!*

Pour les questions concernant:

✓ **évaluations** (pour l'UE4)

✓ demandes de **dispense
d'assiduité (DA)** (pour l'UE4)

✓ **validation d'acquis (VAC)**
(pour l'UE4)



Le **secrétariat
pédagogique de Licence⁺**
Tempo gère **l'UE4**

Secrétaire réussite
pour Tempo Licence⁺

Pour les questions
concernant:


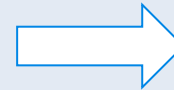

les **tests** d'anglais et de français

les **cours** d'anglais et de français

les stages « **Outils** »

les ateliers « **Anatomie**
d'une langue & d'une culture »

l'atelier culturel « **Théâtre** »



Adresse de contact:
[secretariat-
reussite@inalco.fr](mailto:secretariat-reussite@inalco.fr)

*Regardez
également les
nombreuses
vidéos
d'information !!!*

Pour communiquer par email

- **Un « Objet » efficace et précis**
- **Eviter les abréviations et fautes d'orthographe**
- **Soigner ses pièces jointes** (intitulé, poids, présentation,...)
- **Une signature soignée et précise** : *Indiquer systématiquement*
 - NOM, Prénom, N° étudiant
 - Niveau d'études, Langue, Parcours
 - Cursus, Double cursus s'il y a

*Plus votre message
est clair et complet,
plus rapide est la
réponse !!*

N'oubliez pas d'utiliser la fonction « répondre » ce qui permet d'avoir l'historique des échanges.

Préparez votre rentrée



Regardez les tutoriels



Visionnez la visite virtuelle



Parcours Licence L1 ⁺		60 (+12) ects
Semestre 1		30 (+6) ects
UE1 Langue		
UE2 Civilisation (dont TD de méthodologie commun à tous les étudiants)		30 ects
UE3 Enseignements régionaux		
UE4	L1PLUSA – Licence⁺	6 ects
L1PA01 Module de personnalisation du parcours (Bilan de compétences, projet étudiant, orientation)		
L1PA04 Module de formation		3 ects
<ul style="list-style-type: none"> - L1PA02a Stage « Outils 1 » (stage de rentrée) - L1PA02f Atelier « Anatomie d'une langue et d'une culture 1» - CAPA140a Aide à l'élaboration du projet d'avenir (uniquement pour les étudiants du parcours « Cap Emploi » - voir brochure Cap Emploi) 		
L1PA05 Module de soutien personnalisé		3 ects
Au minimum, un atelier parmi* : <ul style="list-style-type: none"> - L1PA03b Français 1 - L1PA03f Grammaire investigation en Français 1 - L1PA03e Soutien en méthodologie 1 - L1PA03x Atelier d'écriture 1 <ul style="list-style-type: none"> o L1PA03q Écriture Slam 1 ou o L1PA03h Écriture plurilingue 1 - L1PA03c Anglais 1 - L1PA03d Atelier culturel 1** 		
Et (obligatoire) :		
- L1PA03a Tutorat / Aide aux devoirs (en langue et / ou civilisation)		

Lisez les brochures

à partir du 11 septembre



inscriptions

Rentrée 2023



Tests



**Réunions
d'informations**

Mis à jour : juin 2023
Pôle Réussite étudiante



Stages obligatoires

Suivez nous sur ...

<http://www.inalco.fr/>



Bonne année d'études à l'Inalco !

