

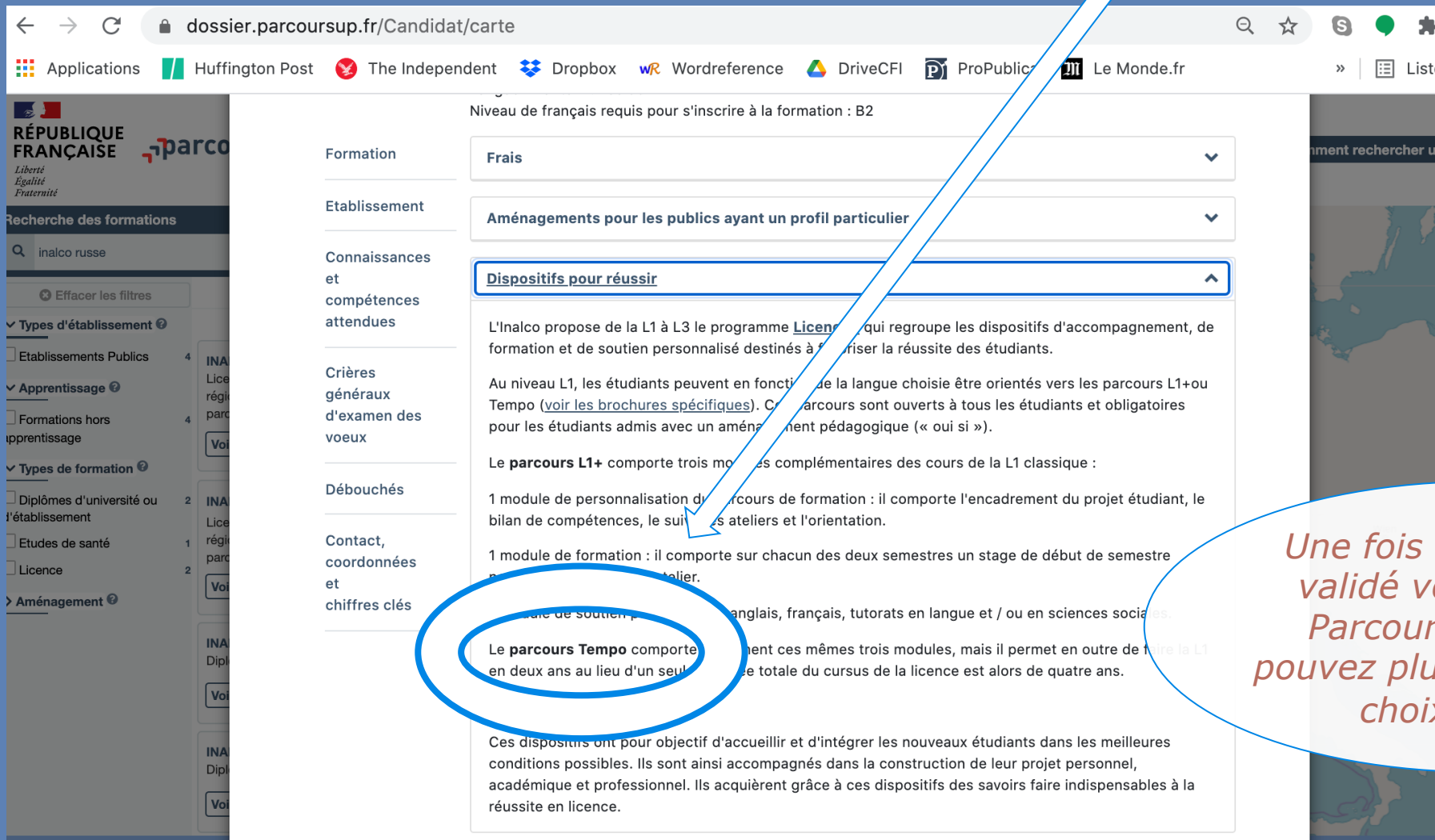
*Bien démarrer  
son parcours **Tempo***

inalco  
BULAC

*tout ce qu'il  
faut savoir !*

# Parcours Tempo

Vous avez été admis à l'INALCO via Parcoursup avec un **Aménagement AM20**



Niveau de français requis pour s'inscrire à la formation : B2

Formation: Frais

Etablissement: Aménagements pour les publics ayant un profil particulier

Connaissances et compétences attendues: **Dispositifs pour réussir**

L'Inalco propose de la L1 à L3 le programme **Licence** qui regroupe les dispositifs d'accompagnement, de formation et de soutien personnalisé destinés à favoriser la réussite des étudiants.

Au niveau L1, les étudiants peuvent en fonction de la langue choisie être orientés vers les parcours L1+ ou Tempo (voir les brochures spécifiques). Ces parcours sont ouverts à tous les étudiants et obligatoires pour les étudiants admis avec un aménagement pédagogique (« oui si »).

Le **parcours L1+** comporte trois modules complémentaires des cours de la L1 classique :

- 1 module de personnalisation du parcours de formation : il comporte l'encadrement du projet étudiant, le bilan de compétences, le suivi des ateliers et l'orientation.
- 1 module de formation : il comporte sur chacun des deux semestres un stage de début de semestre et un atelier.
- 1 module de soutien pédagogique en anglais, français, tutorats en langue et / ou en sciences sociales.

Le **parcours Tempo** comporte également ces mêmes trois modules, mais il permet en outre de faire la L1 en deux ans au lieu d'un seul. La durée totale du cursus de la licence est alors de quatre ans.

Ces dispositifs ont pour objectif d'accueillir et d'intégrer les nouveaux étudiants dans les meilleures conditions possibles. Ils sont ainsi accompagnés dans la construction de leur projet personnel, académique et professionnel. Ils acquièrent grâce à ces dispositifs des savoirs faire indispensables à la réussite en licence.

*Une fois que vous avez validé votre choix sur Parcoursup, vous ne pouvez plus modifier votre choix d'études*



# ou vous êtes inscrit volontaire

Regardez aussi la  
présentation du  
parcours Tempo  
sur le site internet

↑ 𐤀𐤃𐤓𐤕    национален    שפה    文化    شرفية  
inalco  
Institut national  
des langues  
et civilisations orientales  
Enseignement supérieur et recherche depuis 1795

## Parcours Tempo

**Tempo,**  
*... c'est quoi ?*

Un dispositif du  
programme  
Licence Plus

Ouvert à tous  
les nouveaux  
inscrits en L1

inalco  
BULAC

# Rentrée Tempo

*Un programme qui commence dès  
les journées de rentrée !!!*

à partir du  
**11 septembre**

↑★☞ национален שפה 文化 شرفية  
**inalco**  
Institut national  
des langues  
et civilisations orientales

INSTITUT FORMATIONS RECHERCHE INTERNATIONAL VIE DE CAMPUS PRESSES DE L'INALCO

Accueil > formations > Faire sa rentrée à l'Inalco

## Faire sa rentrée à l'Inalco

Pour bien commencer votre année universitaire et devenir rapidement autonome, participez aux réunions et aux activités organisées à partir du 5 septembre 2022 dans le cadre des journées de rentrée. Ces journées sont l'occasion de vous familiariser avec votre nouvel univers et une bonne façon de passer en douceur des vacances à la reprise des cours.

**JOURNEES DE RENTREE -**

*Informations  
sur le site  
internet*

# Informations Tempo

Voyez les brochures, informations  
et vidéos de présentation

The screenshot shows the inalco website header with the logo and navigation menu. The breadcrumb trail is: Accueil > formations > Formations et diplômes > Accueil formations et diplômes > Licences > Licence + > Tempo. The page title is "Parcours L1+ et Tempo". Below the title, there is a paragraph of text: "Deux dispositifs du programme Licence+ s'adressent aux étudiants du L1+, qui propose un accompagnement individuel et des modules de cours personnalisés destinés à favoriser la réussite des étudiants ; le parcours Tempo permet en outre aux étudiants de faire leur L1 en deux ans au lieu d'un."

<http://www.inalco.fr/>

=> formations

=> **Parcours L1+ &  
Tempo**

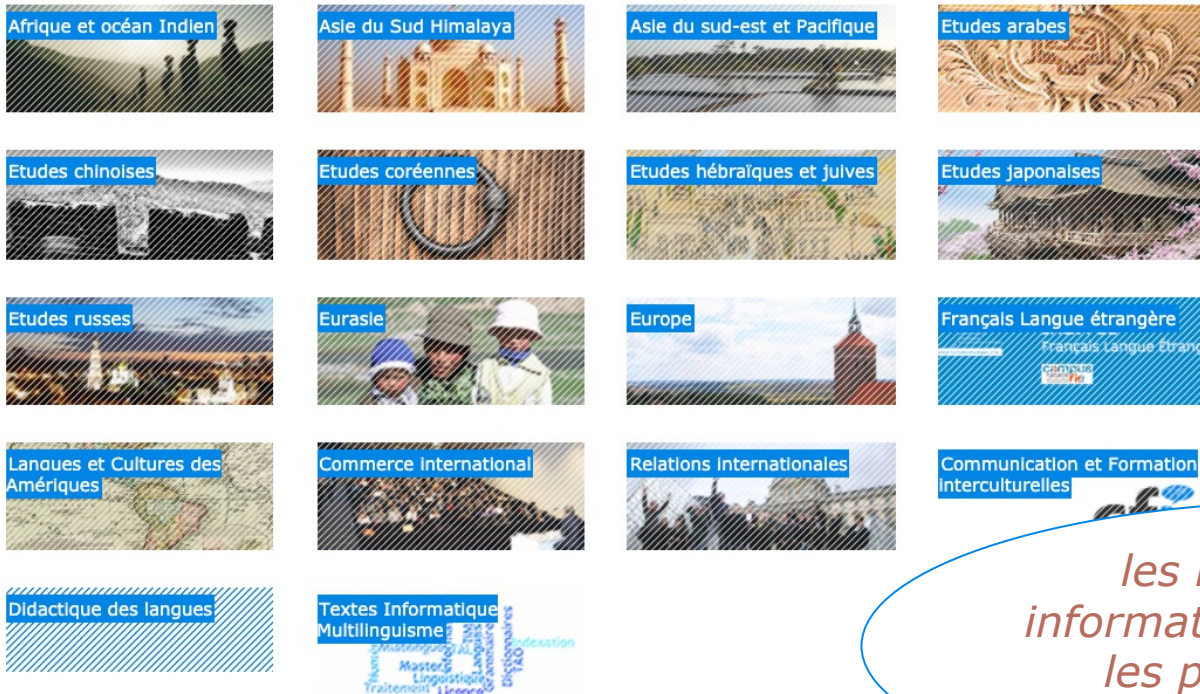
*Le parcours Tempo  
est un des  
dispositifs de  
réussite*



# Brochures Tempo par langue

Accueil > formations > Départements, filières et sections

## Départements, sections et filières



<http://www.inalco.fr/>  
=> formations  
=> **Départements,  
sections et filières**

*les brochures et les  
informations se trouvent sur  
les pages internet du  
Département concerné*

# pas à pas ...

**IA:** Inscription  
administrative

**Compte  
numérique,**  
Moodle, ENT, wifi,  
atelier du numérique

Inscription  
pédagogique:  
**IP UE2 & UE3**

**Tests** de français  
+ Tests d'anglais & choix ateliers  
français & anglais

Choix en **UE 1**: RV avec  
l'enseignant de langue

Finalisation de votre  
**Contrat  
pédagogique**

Choix des groupes pour  
les ateliers de **l'UE4**

**Tutorat**

Finalisation de votre  
**emploi du temps**





# Compte numérique



Accueil > vie de campus > Au quotidien > Etudier / Réviser

## Etudier / Réviser

Suite à la fermeture de l'établissement en raison de la crise sanitaire lié au Covid-19, l'Inalco continue de vous accompagner dans la réussite de vos études avec l'accès à de nombreux outils pédagogiques à distance via la plateforme Moodle. N'oubliez pas d'activer votre compte numérique.

L'Inalco lance l'opération "Restons connectés !" pour vous aider si vous rencontrez des difficultés pour suivre les cours du fait d'une insuffisance de forfait data mobile ou bien d'un manque de matériel informatique.

Vous pouvez bénéficier d'une aide financière pour l'achat ou l'extension de votre forfait data mobile (via Moodle) et de don de matériel informatique (via une plateforme de don).

- > COVID-19 : FAQ pour les étudiants
- > Actualités
- > Au quotidien
  - Se loger
  - Se nourrir
  - Se soigner
- > Etudier / Réviser
- > Soutien et accompagnement
- > Culture
- > Projets d'initiative étudiante
- > Vie associative
- > Vos élus étudiants
- > Sports

### CONTACT

**Direction de la scolarité et de la vie étudiante**  
 Pôle Vie étudiante  
 Courriel : [vie.etudiante@inalco.fr](mailto:vie.etudiante@inalco.fr)  
 Téléphone : +33 (0)1 49 34 34 99  
 75013 Paris - Les Grands Moulins  
 75013 Paris - Les Grands Moulins

### INFOS PRATIQUES

Plannings  
 Calendrier universitaire  
 Demande de retrait des



- Opération "Restons connectés !" +
- Carte multi-services étudiante +
- Compte numérique étudiant +
- Wifi +
- Moodle +
- ENT +
- Consultation documentaire +
- Salles en libre-service +
- Messenger +

EN SAVOIR PLUS  
 GUN étudiant 2016-17 (.pdf / 1.43Mo)

**Activez dès les journées de rentrée, votre compte numérique pour avoir accès à l'ENT**

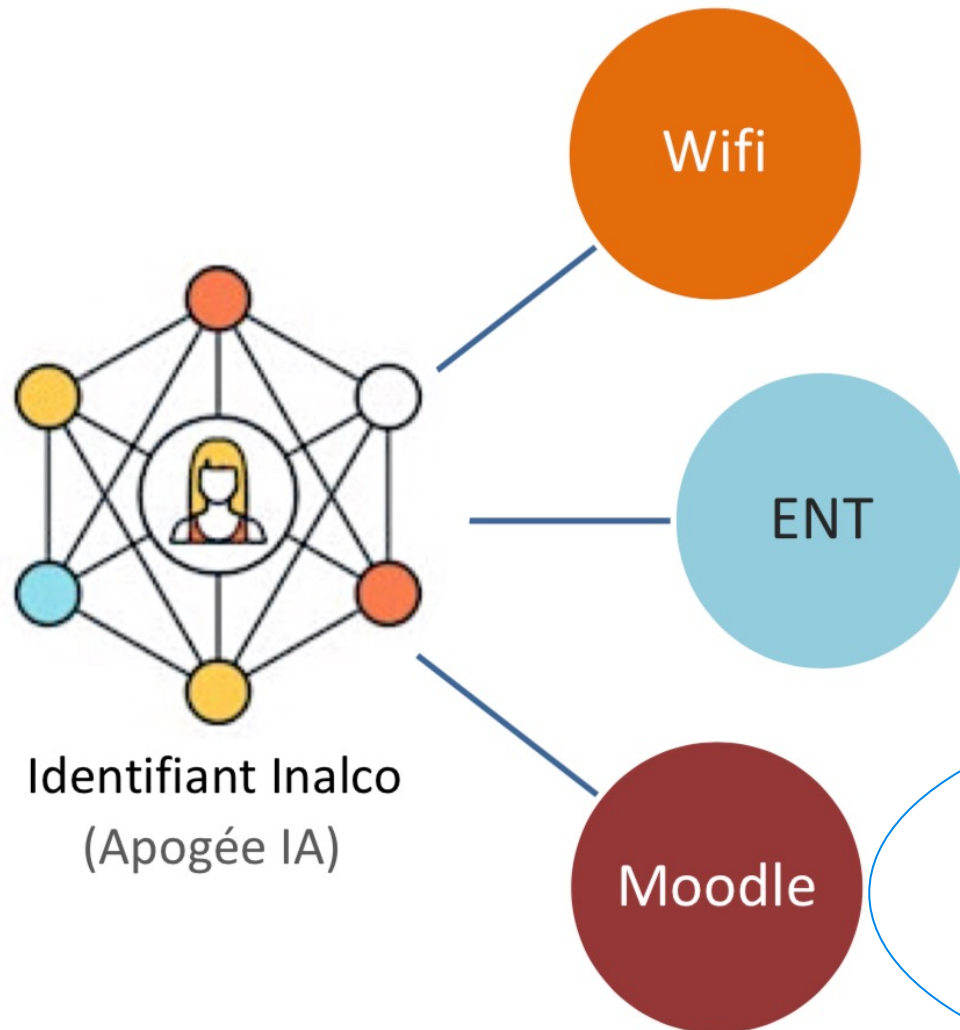
<http://www.inalco.fr/>

=> Vie de campus

=> au quotidien

=> **Étudier / Réviser**

# Compte numérique, Moodle, ENT, WIFI



**ENT** : environnement numérique de travail, où se trouvent les informations administratives spécifiques à chaque étudiant et à Moodle pour tous les cours

*Le compte numérique est associé à l'IA ; C'est la porte d'entrée pour accéder au WIFI, et à l'ENT*

# Ateliers du numérique

Informations sur le site internet

Formation en ligne

**Indispensable**

Durant les *journées*  
*de rentrée*



*Vous devrez avoir  
initialisé votre compte  
numérique Inalco avant  
de participer à cette  
formation*



# Inscription pédagogique (IP)

**L'IP est obligatoire**

*Avant de procéder à  
cette inscription, lisez  
attentivement les  
brochures*

Faites votre inscription pédagogique en ligne  
sur [Ipweb](#) pour toutes les UE avant le  
**lundi 18 septembre 2023.**

*Précision : à ce stade, vous ne verrez pas le détail des UE 1 et UE4 qui comportent des choix complémentaires, qui seront complétés ultérieurement*

# Inscription pédagogique (IP)

**INALCO**

ANNEE UNIVERSITAIRE 2021/2022  
 CONTRAT D'ETUDES

N° Etudiant  
 Identifiant National Etudiant  
 Nom patronymique  
 Nom usuel  
 Prénom

sur votre contrat d'études, le **code 201** correspond au **parcours Tempo**

Etape : **TRYOR1**

Version : **201**    Licence LLCER Tempo

Situation : **Normal**

Inscription Web

Inscription : **31/08/2021 10:34:14**

Elément	Créance	Type	Note/Rés Réutilisé	Groupe
TUTOVU	Tutorat Via Etudiante	O		
SMTYOR11	<b>Semestre 1.1</b>	15	O	

# IP: UE 2 & UE 3

## UE2 - cours de civilisation & UE3 - enseignements régionaux

Inscription pédagogique **sur Ipweb**

Cours communs  
avec la Licence  
en un an

Parcours Tempo
<b>Semestre 1.1</b>
<b>UE2 Civilisation</b> (dont TD de méthodologie commun à tous les étudiants)
<b>UE3 Enseignements régionaux</b>



# UE 2 & UE 3: civilisation et enseignements régionaux

Dans certains cursus, les choix de cours des UE2 & UE3 sont nombreux : regardez bien les brochures:

- Brochure Licence de langue *et*
- Brochure civilisation

*Lisez attentivement les brochures et les informations sur les pages internet du Département concerné*

# UE 2 & UE 3: civilisation et enseignements régionaux

Dans certains cursus, les cours sont organisés  
par **groupe** :

il est donc nécessaire de se renseigner sur les  
plannings et l'organisation de ces groupes.

=> Site internet, pages du Département

*Vérifiez les  
compatibilités  
avec votre emploi  
du temps!*

# Inscription pédagogique (IP)

Apogée

INALCO

Edition individuelle du contrat d'études

Centre :

999

Global

Demandeur :

Une fois l'inscription terminée, envoyez  
votre **contrat pédagogique** par courriel à  
[secretariat-reussite@inalco.fr](mailto:secretariat-reussite@inalco.fr)



# Choix en UE1: Langue

**Dans l'UE1: 2 EC choisis en accord avec l'enseignant de langue**

*EC =  
élément constitutif:  
chaque UE se  
compose de  
plusieurs EC*

Parcours Tempo	
Semestre 1.1	
<b>UE1 langue*</b>	<b>1 EC choisi en accord avec l'enseignant responsable parmi* :</b>
	Initiation à la langue choisie
	<i>ou</i>
L1PA03b	Français 1
	<i>ou</i>
XXXAxxx	Grammaire investigation en Français 1
Et	
	<b>1 EC choisi en accord avec l'enseignant responsable parmi* :</b>
XXXAxxx	Initiation Langue 2 Tempo ( <i>parmi les initiations proposées dans le cadre de Tempo</i> )
	<i>ou</i>
L1PA03b	Français 1 ( <i>si non déjà choisi en EC1</i> )
	<i>ou</i>
L1PAxxx	Grammaire investigation en Français 1 ( <i>si non déjà choisi en EC1</i> )
	<i>ou</i>
XXXAxxe	Autre cours de l'offre en langue et linguistique du Dept

# Choix en UE1: Langue

**Prenez RV  
avec  
l'enseignant  
de langue**

*Les coordonnées des  
enseignants se  
trouvent dans les  
brochures de langue  
sur le site internet*

Prenez contact dès que possible avec l'enseignant responsable de la langue dans laquelle vous êtes inscrit

Envoyez-lui un email pour lui demander RV, en indiquant clairement votre Nom + Prénom + N° étudiant + langue + cursus

L'enseignant indique lui-même à la secrétaire pédagogique de Licence Plus-Tempo, les cours de l'UE1 dans lesquels vous devez être inscrit (pour le 1<sup>e</sup> et le 2<sup>e</sup> semestre)

Voyez avec votre enseignant quels tutorats vous avez à suivre (langue et/ou civilisation) (pour le 1<sup>e</sup> et le 2<sup>e</sup> semestre)

# Ateliers & tests en ligne

en distanciel

Durant les *journées de rentrée*



**Obligatoires**

La durée pour faire  
chacun des tests est  
**limitée**

# Ateliers & tests en ligne



© E.Collard

Il n'est **pas** possible de faire les tests sur le navigateur Internet Explorer.

Il est conseillé d'utiliser l'un des navigateurs suivants:  
**Firefox, Chrome ou Safari**

Il n'est **pas** possible de faire les tests sur un téléphone portable ni sur une tablette.

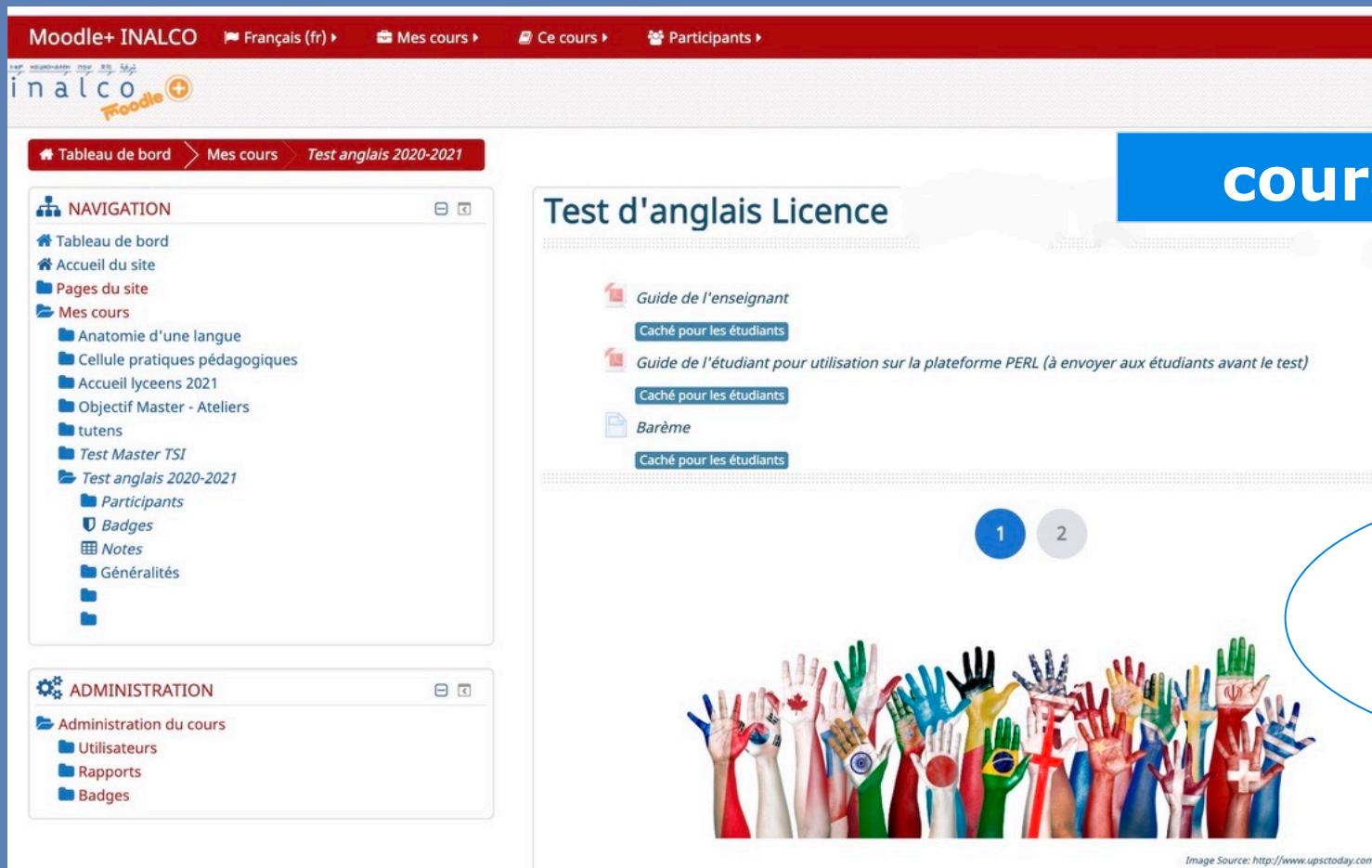
*Assurez-vous d'avoir  
une bonne connexion  
internet !!!*



# Tests d'anglais et de français Obligatoires

Convocation individuelle par email

Tests en ligne sur la plateforme

**courant septembre**

*Vous aurez  
directement accès à  
vos résultats sur  
Moodle+*

# Tests et ateliers de français

Les Tests de **français** permettent d'évaluer votre niveau

Score < 70

Vous êtes **inscrit d'office** à  
un ou deux ateliers /  
créneaux horaires  
(suite au RV avec l'enseignant de langue)

Score > 70

Vous pouvez **choisir** un  
atelier / créneau horaire

# Ateliers de français

Score < 70

**Français :**  
compétences de base

*Vous restez dans le  
**même groupe** (même  
horaire, même  
enseignant) au 1<sup>e</sup> et au  
2<sup>e</sup> semestre*

**Grammaire** investigation  
en Français: des enquêtes  
à résoudre pour renforcer  
les compétences  
grammaticales

# Ateliers de français

Engagement obligatoire sur les deux semestres

Score > 70

Atelier d'écriture plurilingue :  
pour raconter des histoires et  
mettre le monde en mots

*Attention!*  
*Il n'est pas possible*  
*de changer d'atelier*  
*en cours de*  
*semestre*

Soutien en méthodologie : pour mieux  
répondre aux exigences universitaires



# Test et ateliers d'anglais

Le Test d'anglais permet  
d'évaluer votre niveau

Vous êtes inscrit d'office à un créneau  
horaire (en fonction de votre niveau)

Attention : Ensuite, vous ne pourrez  
plus changer de groupe d'anglais



Vous restez dans le même groupe (même horaire,  
même enseignant) au 1<sup>e</sup> et au 2<sup>e</sup> semestre

# Finalisation de votre contrat pédagogique

Vous serez contacté par email par  
[secretariat-reussite@inalco.fr](mailto:secretariat-reussite@inalco.fr)  
pour finaliser votre **contrat pédagogique**  
avec le choix des cours des UE1 et UE4

*Apogée*

INALCO

Edition individuelle du contrat d'études

Centre : 999 Global  
Demandeur :

Vous aurez la notification des choix  
qui ont été convenus avec  
l'enseignant responsable pour l'UE1  
de langue.

# ateliers de l'UE4

## Choix des ateliers de l'UE4

Si vous n'avez **pas** déjà été inscrit d'office dans au moins un atelier, vous serez libre de choisir un ou plusieurs ateliers du Module de soutien personnalisé L1PA05 (UE4).

Choisissez  
obligatoirement  
au minimum un  
atelier!

Transmettez alors à  
[secretariat-reussite@inalco.fr](mailto:secretariat-reussite@inalco.fr)  
l'intitulé, le code et l'horaire de l'atelier choisi

# tutorat

Tutorat de langue *et/ou*  
Tutorat de civilisation

suivez les recommandations  
de votre enseignant de  
langue

consultez les  
plannings en ligne

Les tutorats commencent  
dès la rentrée

**Le tutorat  
est  
obligatoire**

*Certains  
tutorats ont  
lieu le samedi*



# Finalisez votre emploi du temps

Vérifiez votre planning

Les créneaux horaires de vos cours et ateliers doivent être compatibles

*La présence en cours et aux ateliers est obligatoire : vérifiez vos disponibilités !*

# Organisation des cours

**Des plages horaires spécifiques pour les cours et ateliers Tempo**

Tempo et L1+ - Plages horaires affectées aux différents cours et ateliers		Lundi	Mardi	Mercredi	Jeudi	Vendredi	samedi
Matin 8 – 13h	Langue & civilisation Tutorat	Langue & civilisation Tutorat	Langue & civilisation Tutorat	Langue & civilisation Tutorat	Langue & civilisation Tutorat	Langue & civilisation Tutorat	Tutorat
Après-midi 13h – 20h 30	Langue & civilisation Tutorat	Cours et ateliers Tempo et L1+ - Anatomie d'une langue et d'une culture - Français - Soutien en méthodologie - Atelier d'écriture - Anglais - Langue 2 Tempo	Langue & civilisation Tutorat	Langue & civilisation Tutorat	Langue & civilisation Tutorat	Cours et ateliers Tempo et L1+ : - Anatomie d'une langue et d'une culture - Français - Soutien en méthodologie - Atelier d'écriture - Anglais - Langue 2 Tempo	Tutorat
					Atelier culturel théâtre 18-21h		

***Vous ne pouvez pas changer de groupe***

Attention : aucune demande de changement d'horaire n'est prise en compte, après les inscriptions dans les groupes.

# Emploi du temps

↑⚡⚡↑    национален    שפה    文化    شرقية  
**inalco**  
Institut national  
des langues  
et civilisations orientales

AGÉ

INSTITUT    FORMATIONS    RECHERCHE    INTERNATIONAL

- COVID-19 : Continuité pédagogique
- Actualités
- S'inscrire à l'Inalco
- Formations et diplômes
- Le programme Licence +
- Formation continue
- Débouchés professionnels
- Départements, filières et sections
- Langues et civilisations
- Orientation - Insertion pro
- Ecoles d'été
- Emplois du temps et examens

Concours Inalco de la nouvelle plurilingue

<http://www.inalco.fr/>

=> formations

=> **emplois du temps et examens**

*Chaque étudiant  
est responsable de  
son emploi du  
temps*

# Planning UE1 Tempo

The screenshot shows a web interface for a university planning tool. At the top, there is a search bar with the text 'Turc TEMPO' entered. A blue oval highlights this search bar, with a white arrow pointing to a callout box below. The main area is a calendar grid for the month of April. The grid shows days from Monday to Friday. A blue block is visible on Wednesday, April 6th, from 12h00 to 13h00. Another blue block is visible on Friday, April 8th, from 14h00 to 14h30. The callout box contains the following text:

*tapez « Langue Tempo »  
dans la barre de  
recherche-*





# Planning UE4 Tempo

En **Tempo**,  
vous êtes  
inscrit.e dans  
un groupe :

respectez  
l'horaire de ce  
groupe

2020-2021- INSTITUT NATIONAL DES LANGUES ET CIVILISATIONS O  
 planning des cours 🔌

Promotions Matières Options

Emploi du temps

Saisie du no. Licence +

Personnalisée

sept. oct. nov. janv. févr. mars avr. mai juin

lun. 28 septembre mar. 29 septembre mer. 30 septembre jeu. 01 octobre ven. 02 octobre

08h00  
09h00  
09h30  
10h00  
10h30  
11h00  
11h30  
12h00  
12h30  
13h00  
13h30  
14h00  
14h30  
15h00  
15h30  
16h00  
16h30  
17h00  
17h30  
18h00  
18h30  
19h00  
19h30

L1PA02F - Anatomie c  
22 sept. - 15 déc.

L1PA02F - Anatomie c  
22 sept. - 15 déc.

L1PA02F - Anatomie c  
22 sept. - 15 déc.

L1PA02F - Anatomie c  
22 sept. - 15 déc.

L1PA02F - Anatomie c  
25 sept. - 18 déc.

L1PA02F - Anatomie c  
25 sept. - 18 déc.

L1PA02F - Anatomie c  
25 sept. - 18 déc.

L1PA02F - Anatomie c  
25 sept. - 18 déc.

L1PA02F - Anatomie c  
25 sept. - 18 déc.

L1PA02F - Anatomie c  
25 sept. - 18 déc.

tapez le code  
« Licence + »  
dans la barre  
de recherche

# 2ème semestre

## Semestre 2.1

*Le calendrier des semestres, des périodes d'examens et des vacances, se trouve sur le site internet !*

# IP du 2<sup>e</sup> semestre

Vous devez faire votre **IP** du 2<sup>e</sup> semestre

- ✓ Respectez les délais pour votre inscription pédagogique
- ✓ Suivez les informations sur l'ENT et le site internet

*L'inscription  
pédagogique pour le  
2<sup>e</sup> semestre n'est  
**pas** automatique*

# IP du 2<sup>e</sup> semestre

Inscription pédagogique pour **UE 1**: *Suite du 1<sup>e</sup> semestre*

Décision en début d'année, de l'enseignant de langue Tempo pour les 2 semestres.

Inscription pédagogique pour **UE 2** et **UE 3**

Faites votre inscription pédagogique en ligne sur **Ipweb**.

Inscription pédagogique pour **UE 4**: Inscription d'office dans les mêmes groupes (même horaire, même enseignant) au 2<sup>e</sup> semestre



**UE 4:**  
Vous pouvez également choisir un ou plusieurs autres ateliers



# IP du 2<sup>e</sup> semestre

en +

En plus: deux autres ateliers dans « Module de formation »

UE 4: Vous pouvez en plus choisir un ou plusieurs autres ateliers

Atelier  
« Anatomie  
d'une  
information »

Atelier  
d'expression  
orale

Parlez-en avec votre référent

UE4	L1PLUSB – Licence + Tempo
	<b>L1PB01 Module de personnalisation du parcours</b> (Bilan de compétences, projet étudiant, orientation)
	<b>L1PB04 Module de formation</b> - L1PB02a ... Et un atelier parmi : - L1PB02d Atelier d'expression orale - L1PB02f Atelier « Anatomie d'une langue et d'une culture » - L1PB02b Atelier « Anatomie d'une information »
	<b>L1PB05 ...</b> Au minimum, un atelier parmi : - L1PB03b Français 2 - L1PB03x Atelier d'écriture 2 o L1PB03g Écriture Slam 2 ou o L1PB03h s'écriture plurilingue 2 - L1PB03C Soutien en méthodologie 2 - L1PB02e Anglais 2 - L1PB03d Atelier culturel 2** Et (obligatoire) : - L1PB03a Tutorat / Aide aux devoirs (en langue et / ou civilisation)

# Contacts

Le secrétariat pédagogique de Tempo gère les inscriptions pédagogiques, les notes, les demandes de dispense d'assiduité et de validation d'acquis  
*(il ne s'occupe pas des inscriptions administratives)*

Pour votre contrat pédagogique

Pour la publication de vos notes sur l'ENT et votre relevé de notes

Pour une demande de validation d'acquis (VAC)

Pour une demande de dispense d'assiduité (DA)

*Attention aux délais pour les demandes de VAC et DA !*

[secretariat-  
reussite@inalco.fr](mailto:secretariat-reussite@inalco.fr)  
(prendre RV par courriel)

# Contacts

Pour les questions  
concernant:

les tutorats

les enseignements  
de langues & civilisation

les groupes des cours de langues



Secrétaire pédagogique  
de votre  
département de langue  
Les coordonnées se trouvent  
dans chaque brochure  
Tempo langue

*De nombreuses  
informations se  
trouvent sur le site  
internet: inutile de  
vous déplacer sur place  
pour les trouver !!*

# Contacts

Pour les questions  
concernant:

les tests d'anglais et de français

les cours d'anglais et de français

les stages « Outils »

les ateliers « Anatomie  
d'une langue & d'une culture »

l'atelier culturel « Théâtre »

Adresse de contact:  
**secretariat-  
reussite@inalco.fr**

*Regardez  
également les  
nombreuses  
vidéos  
d'information !!*

# comment trouver les informations?

**Informez-vous** sur le site internet

Regardez régulièrement votre **ENT**

Communiquez par **email**

*Si nécessaire, envoyez un email pour prendre RV.*

**Contact :**  
[secretariat-reussite@inalco.fr](mailto:secretariat-reussite@inalco.fr)



## Pour communiquer par email

- **Un « Objet » efficace et précis**
- **Eviter les abréviations et fautes d'orthographe**
- **Soigner ses pièces jointes** (intitulé, poids, présentation,...)
- **Une signature soignée et précise** : *Indiquer systématiquement*
  - NOM, Prénom, N° étudiant
  - Niveau d'études, Langue, Parcours
  - Cursus, Double cursus s'il y a

*Plus votre message  
est clair et complet,  
plus rapide est la  
réponse !!*

N'oubliez pas d'utiliser la fonction « répondre » ce qui permet d'avoir l'historique des échanges.

# Préparez votre rentrée



Regardez les tutoriels



Visionnez la visite virtuelle

**Tempo : Comment ?**

La première année du parcours Tempo (L1.1) est conçue comme une sorte de « sas » destiné à donner à l'étudiant le temps de se familiariser avec l'environnement et les méthodes du travail universitaire, de s'adapter progressivement au rythme de progression soutenu de nos cursus, de définir ses choix d'orientation et de consolider son projet. Pour l'y aider, l'étudiant est accompagné par un.e référent.e (voir plus loin)

Le cursus de la **première année** (L1.1) comporte quatre UE à chaque semestre.

**L'UE1 Langue** comporte:

- ✓ une **initiation à la langue** dans laquelle l'étudiant s'est inscrit, ou
- ✓ un cours de **Français** : « Français » ou « Grammaire investigation en français » pour les étudiants déjà locuteurs de la langue choisie,
- et
- ✓ une **initiation à une seconde langue** (au choix de l'étudiant parmi les langues offertes en cursus Tempo), ou
- ✓ un cours de **Français** : « Français » ou « Grammaire investigation en français » (si non choisi en EC1),
- ou
- ✓ autre cours de l'offre en langue et linguistique du Département


**L'UE2 Enseignements de civilisation**, et

**L'UE3 Enseignements régionaux** regroupent un cours de méthodologie appliquée et l'essentiel (voire la totalité dans certains cas) des cours de civilisation de première année de L1.

**L'UE4 Parcours Tempo** regroupe l'ensemble des ateliers de formation et de soutien (commun au parcours L1 et Tempo)

- ✓ **Module de personnalisation** du parcours de formation
- et
- ✓ **Module de formation**
- ✓ Stage « Outils » et
- ✓ Atelier « Anatomie d'une langue et d'une culture »
- et
- ✓ **Module de soutien personnalisé**
- ✓ Tutorat
- et
- o Un atelier parmi :
  - ✓ cours de français : « Français » ou « Grammaire investigation en français » (si non choisi en EC1)
  - ✓ atelier d'écriture (écriture Slam ou écriture plurilingue)
  - ✓ soutien en méthodologie
  - ✓ anglais
  - ✓ atelier culturel

Le cursus de la **deuxième année** Tempo (L1.2) comporte trois UE à chaque semestre. (cf infra)



Lisez les brochures



# à partir du 11 septembre



**inscriptions**



**Tests**

*Rentrée 2023*



**Stages obligatoires**



**Réunions  
d'informations**

à partir du 11 septembre 2023  
pour la Réussite étudiante

*Suivez nous sur ...*

**<http://www.inalco.fr/>**





# Bonne année d'études à l'Inalco



[secretariat-reussite@inalco.fr](mailto:secretariat-reussite@inalco.fr)